



### **MENSAGEM AO PROJETO DE LEI 052/2025**

#### **PPA – PLANO PLURIANUAL – 2026 – 2029**

É com responsabilidade e espírito público que submetemos à apreciação desta Casa Legislativa o Projeto de Lei do Plano Plurianual (PPA) 2026–2029, instrumento essencial para o planejamento estratégico e para a consolidação de uma gestão eficiente, transparente e participativa em nosso município.

Tapurah, município situado no médio norte de Mato Grosso, consolida-se como referência de crescimento econômico, social e humano, fruto do trabalho, do comprometimento e da força de seu povo. Com uma população estimada em 15.272 habitantes em 2024 e uma área territorial de aproximadamente 11.645 km<sup>2</sup>, o município apresenta indicadores relevantes, como taxa de escolarização de 99,74% entre crianças de 6 a 14 anos, IDHM de 0,714 e expressiva participação do agronegócio em sua economia, destacando-se como a Capital da Suinocultura de Mato Grosso.

Ao longo dos últimos anos, Tapurah se desenvolveu de forma sustentável, com investimentos em infraestrutura urbana e rural, saúde, educação, esporte, lazer, cultura e políticas voltadas à inclusão social e ao fortalecimento da agricultura familiar. O município aposta na inovação, na tecnologia e na gestão participativa, implementando canais de escuta à população e promovendo políticas públicas cada vez mais alinhadas às reais necessidades dos tapuraenses.

Este Plano Plurianual foi elaborado com base em diagnósticos precisos e na escuta ativa da sociedade, refletindo o compromisso de manter portas abertas para o diálogo e a participação popular. Os princípios da responsabilidade fiscal, da transparência e da busca por resultados concretos continuam sendo a base do nosso planejamento.

O PPA 2026–2029 reafirma a missão de promover oportunidades, segurança e qualidade de vida para todos. As diretrizes estratégicas contemplam a modernização administrativa, o fortalecimento do setor produtivo, a valorização dos servidores, a ampliação da oferta de serviços de saúde e educação, o incentivo à cultura e ao esporte, e a sustentabilidade ambiental, sempre em busca de um futuro melhor e mais justo para nossa população.

Com a união de esforços, a participação cidadã e a bênção de Deus, estamos certos de que Tapurah continuará sendo exemplo de desenvolvimento sustentável, inclusão social e qualidade de vida em Mato Grosso.



## 1. ELABORAÇÃO DO PPA 2026–2029 DO MUNICÍPIO DE TAPURAH (MT)



A elaboração do Plano Plurianual 2026–2029 do Município de Tapurah ultrapassou o cumprimento da exigência constitucional de apresentação dos programas e ações governamentais ao Poder Legislativo. O processo teve como foco a modernização do instrumento de planejamento, sua adequação à realidade da administração pública municipal e a consolidação de uma gestão pública inovadora e orientada por resultados.

Nos últimos anos, tem se intensificado, em diversos entes da federação, o entendimento de que o PPA deve ser resgatado como um instrumento de gestão estratégica, seja pelo controle mais eficaz dos gastos públicos, seja pela melhoria na avaliação das políticas públicas. Nesse contexto, a atual gestão municipal reafirma o compromisso com um modelo de planejamento centrado na efetividade da ação pública.

Para tanto, foram adotadas diretrizes que nortearam a construção do PPA, entre as quais se destacam:

- Compatibilidade com a estratégia de governo, respeitando os limites financeiros do município e a capacidade operacional dos órgãos da administração;
- Integração com os instrumentos orçamentários anuais, como a Lei de Diretrizes Orçamentárias (LDO) e a Lei Orçamentária Anual (LOA);



# TAPURAH

## PREFEITURA

- Estabelecimento de mecanismos de monitoramento e avaliação, com definição clara de responsabilidades; e
- Atualização periódica do plano, com a devida retroalimentação a partir dos resultados alcançados.

Para fortalecer a qualidade técnica do PPA 2026–2029, a equipe do setor de Planejamento, com apoio de consultoria especializada, realizou inicialmente um diagnóstico do PPA anterior (2022–2025) e dos orçamentos anuais executados entre 2022 e 2025. Essa análise permitiu identificar acertos, fragilidades e oportunidades de melhoria, servindo como base para a construção de um novo plano mais eficiente, transparente e alinhado às necessidades da população.

Na sequência, promoveu-se um ciclo de escutas e discussões técnicas com as equipes das secretarias municipais, poder legislativo e Fundo Municipal de Previdência, visando propor uma estrutura programática mais clara, coerente e compatível com a realidade fiscal e administrativa do município. A elaboração deste plano reafirma a importância do PPA como ferramenta de gestão integrada, democrática e comprometida com a entrega de resultados concretos à sociedade.

As principais premissas adotadas na formulação do PPA 2026–2029 foram:

- A orientação a resultados e a simplificação da estrutura de programas e ações, favorecendo a execução e o acompanhamento do plano;
- A integração entre o plano plurianual, o plano de governo da atual gestão e os demais instrumentos de planejamento e participação social;
- A busca pela sustentabilidade econômica e financeira, reconhecendo os desafios fiscais do município e a necessidade de alocação eficiente dos recursos públicos; e
- A definição de indicadores e metas capazes de mensurar a efetividade das políticas públicas e evidenciar os benefícios entregues à população.

O resultado desse trabalho é um plano mais objetivo, estruturado, transparente e comprometido com a melhoria contínua da gestão pública. O PPA 2026–2029 passa, assim, a integrar o Sistema Municipal de Planejamento e Orçamento, servindo como eixo central para a elaboração e execução dos orçamentos anuais, a definição de prioridades de governo e a avaliação dos resultados das ações públicas.

## 2. EIXOS ESTRUTURANTES DO PLANO DE GOVERNO MUNICIPAL

### Gestão Administrativa e Participativa

- Administração participativa e transparente
- Reestruturação e modernização administrativa



# TAPURAH

## PREFEITURA

- Acesso à informação e serviços digitais

### **Infraestrutura Urbana e Rural**

- Pavimentação, urbanização, revitalização e acessibilidade
- Ampliação da habitação e espaços públicos
- Estruturação da Secretaria de Agricultura Familiar

### **Saúde**

- Reestruturação e ampliação dos serviços de saúde
- Criação de ala pediátrica e centro cirúrgico humanizado
- Saúde preventiva e atendimento itinerante nas áreas rurais

### **Educação, Esporte, Lazer e Cultura**

- Ampliação de creches, escolas e infraestrutura esportiva
- Implantação de escola agrícola e fortalecimento tecnológico na educação
- Incentivo à cultura, formação de professores e inclusão educacional

### **Desenvolvimento Econômico e Sustentável**

- Estruturação do parque industrial e incentivo à agricultura familiar
- Regularização fundiária e incentivo ao turismo rural/ecológico
- Programas ambientais, reflorestamento e uso racional dos recursos naturais

### **Segurança Pública e Cidadania**

- Fortalecimento das parcerias de segurança
- Prevenção à violência e apoio às vítimas
- Campanhas de educação no trânsito e suporte às forças de segurança

## **3. DO LEVANTAMENTO TÉCNICO JUNTO ÀS SECRETARIAS**

A construção do Plano Plurianual 2026–2029 foi precedida por um robusto processo de articulação técnica interna, conduzido pela Secretaria Municipal de Administração, Finanças e Planejamento com o objetivo de garantir a efetiva participação dos secretários e das equipes técnicas de todas as áreas da administração municipal. Esse trabalho visou não apenas atender a uma formalidade legal, mas assegurar que o plano expressasse, com fidelidade, as necessidades, prioridades e capacidades de execução de cada setor do governo.

O processo teve início com a **capacitação e sensibilização dos secretários e coordenadores** acerca da importância do PPA como principal instrumento de



planejamento de médio prazo da gestão pública municipal. Foram realizados **encontros de formação e orientação técnica**, nos quais foram apresentados os conceitos fundamentais do planejamento público, os elementos que compõem o PPA (eixos, programas, objetivos, indicadores e ações), bem como as metodologias utilizadas para projeções de metas físicas e financeiras. Esse momento foi essencial para nivelar o entendimento das lideranças quanto à estrutura e à finalidade do plano.

Posteriormente, a Secretaria Municipal de Administração, Finanças e Planejamento deu início a um **trabalho técnico individualizado com cada secretaria municipal**, organizando reuniões específicas com os respectivos secretários e suas equipes. Nessas reuniões, foram discutidas as demandas específicas de cada área, as prioridades da gestão e a **redefinição dos programas de governo**, com vistas à simplificação e modernização da estrutura programática. Essa reestruturação visou garantir maior clareza na vinculação entre os programas, as ações e os resultados esperados para a sociedade.

Em conjunto com a **assessoria contábil do município**, foram promovidas reuniões integradas para alinhar a estrutura programática com a classificação contábil e orçamentária exigida pelos órgãos de controle, garantindo o cumprimento das normativas da Lei de Responsabilidade Fiscal e da Portaria STN nº 42/1999. Essa colaboração técnica foi fundamental para estruturar corretamente os grupos de natureza de despesa, fontes de recursos e metas fiscais de cada unidade orçamentária.

A equipe de planejamento também promoveu a formação de **grupos de trabalho intersetoriais**, compostos por representantes das principais secretarias e departamentos estratégicos, com o objetivo de identificar ações transversais, evitar sobreposição de iniciativas e fomentar a integração de políticas públicas. Esse diálogo constante favoreceu a construção de um plano mais coeso, realista e compatível com a capacidade institucional do município.

Dentre outras atividades desenvolvidas ao longo do processo, destacam-se:

- Levantamento de dados estatísticos, históricos orçamentários e relatórios de gestão;
- Apoio técnico na definição de **indicadores de desempenho** e de **produtos públicos** para os programas finalísticos;
- Análise de viabilidade técnica e financeira das ações propostas;
- Reuniões de revisão e validação das propostas com os secretários;
- Registro sistematizado das contribuições para consolidação dos quadros e textos do PPA.



Esse processo intenso de escuta técnica e de construção coletiva conferiu ao Plano Plurianual 2026–2029 um caráter participativo e fundamentado na realidade de cada setor da administração, reforçando o compromisso da gestão municipal com o planejamento estratégico, a transparência e a eficiência na aplicação dos recursos públicos.

#### 4. DA PARTICIPAÇÃO POPULAR

A construção do Plano Plurianual 2026-2029 do Município de Tapurah foi marcada pela valorização da participação popular, assegurando à sociedade civil, aos representantes de classe, aos conselhos municipais e às autoridades locais amplo espaço para o diálogo e a colaboração. Foi realizada audiência pública, sessão realizada no dia 12 de agosto de 2025, às 15hrs no Plenário da Câmara Municipal de Tapurah.

Esses momentos permitiram a apresentação, discussão e aprimoramento das propostas, fortalecendo o controle social e a transparência dos atos do poder público. Ao abrir as portas da administração para a escuta ativa da comunidade, o município reafirma o compromisso com uma gestão democrática, participativa e orientada pelas reais necessidades da população tapuraense.

##### Resumo da Participação Popular via Formulário Online

Para ampliar a participação cidadã na elaboração do Plano Plurianual 2026-2029, a Prefeitura de Tapurah disponibilizou um formulário digital no site oficial do município. O objetivo foi ouvir as demandas, sugestões e prioridades dos cidadãos de diferentes regiões e perfis socioeconômicos.

Durante o período de consulta, foram recebidas **07 (sete)** contribuições. As áreas mais citadas pela população como prioritárias para investimentos e ações do governo municipal foram:

- **Saúde:** [exemplo: ampliação de atendimento, contratação de médicos especialistas, fortalecimento da saúde preventiva].
- **Educação:** [exemplo: ampliação de vagas em creches, valorização dos professores, modernização das escolas].
- **Infraestrutura:** [exemplo: pavimentação de ruas, melhorias na iluminação pública, acessibilidade].
- **Segurança Pública:** [exemplo: aumento do policiamento, videomonitoramento].
- **Meio Ambiente:** [exemplo: reflorestamento, coleta de lixo, educação ambiental].



As contribuições recebidas foram analisadas e consideradas na formulação das metas, ações e prioridades do PPA, reforçando o compromisso com a gestão participativa e transparente.

## 5. ESTRUTURA DO PPA 2026–2029 A PARTIR DO LEVANTAMENTO JUNTO ÀS SECRETARIAS

Com base no intenso trabalho de levantamento técnico realizado junto às secretarias municipais, foi possível construir o Plano Plurianual 2026–2029 a partir de uma **estrutura lógica e articulada**, que parte dos objetivos estratégicos da gestão e se desdobra em programas, indicadores e ações concretas que organizam a execução orçamentária e a entrega de resultados à sociedade.

Essa estrutura obedece a uma lógica sequencial e integrada, representada no esquema a seguir:

### 1. Objetivos ou Macroobjetivos

São as diretrizes amplas que representam os compromissos do governo municipal com a sociedade. Resultam do alinhamento entre o Plano de Governo da atual gestão e as demandas diagnosticadas junto às secretarias. Os macroobjetivos expressam a visão de futuro e a estratégia geral da administração para o período de 2026 a 2029, servindo de base para a formulação dos programas de governo.

### 2. Programas de Governo

Constituem o agrupamento de ações afins voltadas para o alcance dos objetivos estratégicos. Cada programa representa uma política pública específica ou uma área de atuação da administração. Durante o processo de construção do PPA, foi realizada a reestruturação e racionalização dos programas existentes, com a inclusão de novos programas e a exclusão de outros que já não correspondiam à realidade municipal.

### 3. Indicadores

São ferramentas essenciais para o monitoramento e avaliação das políticas públicas. Cada programa possui indicadores definidos de forma técnica, capazes de medir o desempenho e os resultados esperados. A definição dos indicadores foi feita com



apoio das equipes técnicas das secretarias, buscando referências oficiais e compatibilidade com a capacidade de medição do município.

#### 4. Ações de Governo

As ações representam as unidades operacionais do planejamento. São compostas por:

- **Projetos**, que envolvem investimentos com duração limitada (como obras, aquisições e instalações);
- **Atividades**, que compreendem ações contínuas e rotineiras da administração pública (como manutenção de serviços, pagamento de pessoal, funcionamento de unidades públicas);
- **Operações Especiais**, que tratam de despesas que não se enquadram nos conceitos de projetos ou atividades, como amortização da dívida ou concessão de auxílios.

A combinação dessas ações dentro de cada programa visa garantir a efetiva execução das metas estabelecidas, de acordo com a realidade orçamentária e a capacidade operacional do município.

#### 6. RECEITA E DESPESA PÚBLICA

A sustentabilidade da gestão pública municipal está diretamente relacionada ao equilíbrio entre receitas arrecadadas e despesas realizadas. Para que o Plano Plurianual 2026–2029 seja exequível, é essencial compreender a capacidade financeira do Município de Tapurah, sua estrutura de arrecadação e os compromissos assumidos ao longo dos exercícios orçamentários.

Neste contexto, a análise das receitas e despesas públicas constitui etapa fundamental do planejamento de médio prazo, pois permite identificar as fontes de recursos disponíveis, os limites impostos pela legislação fiscal e os desafios associados à alocação eficiente dos recursos públicos. Além disso, possibilita que o governo municipal defina com maior precisão as prioridades de investimento, os programas de governo e a manutenção dos serviços essenciais à população.

A avaliação histórica e projetada das receitas correntes, de capital e transferências constitucionais, aliada ao estudo da composição e do comportamento das despesas – tanto obrigatórias quanto discricionárias –, oferece subsídios técnicos e realistas para a elaboração de um PPA compatível com as possibilidades orçamentárias e financeiras do Município.



Nos tópicos a seguir, serão apresentados os dados referentes à arrecadação municipal, bem como a estrutura de despesas por categoria econômica, grupo de natureza da despesa e área de governo, com base em registros contábeis e projeções realizadas pela equipe técnica da Secretaria de Planejamento, em consonância com os instrumentos legais de planejamento e a Lei de Responsabilidade Fiscal.

### 6.1. CONCEITO DE RECEITA PÚBLICA

**Receita pública** é todo ingresso de recursos financeiros nos cofres do governo (União, Estados, Municípios e Distrito Federal), provenientes de tributos, transferências, operações de crédito, alienação de bens, entre outros, destinados a custear as despesas públicas e promover políticas públicas. Ela se divide em dois grandes grupos:

- **Receitas Correntes:** São recursos arrecadados regularmente pelo município para manutenção das atividades e prestação de serviços à população. Incluem impostos, taxas, contribuições, receitas patrimoniais, receitas agropecuárias, industriais, de serviços, transferências correntes e outras receitas de caráter não devolutivo.
- **Receitas de Capital:** Correspondem a ingressos destinados a financiar investimentos, como obras públicas, aquisição de bens de capital e amortização de dívidas. Abrangem operações de crédito, alienação de bens, transferências de capital, entre outros.

Receita	2023	2024	2025 Previsto	2025 Projetado	2026	2027	2028	2029
<b>1 RECEITAS CORRENTES</b>	<b>124.726.117,73</b>	<b>142.847.891,70</b>	<b>129.277.501,24</b>	<b>141.323.136,57</b>	<b>146.428.500,00</b>	<b>153.841.322,11</b>	<b>161.625.651,72</b>	<b>169.806.199,06</b>
1.1 IMPOSTOS, TAXAS E CONTRIBUIÇÕES DE MELHORIA	23.735.225,10	26.148.951,66	20.447.397,75	26.928.532,97	28.231.300,00	29.632.900,00	31.093.225,00	32.635.485,00
1.2 CONTRIBUIÇÕES	4.838.143,32	5.434.757,06	5.416.725,00	5.426.902,09	5.718.500,00	6.004.500,00	6.304.900,00	6.620.200,00
1.3 RECEITA PATRIMONIAL	9.129.387,09	11.974.215,43	2.548.647,35	7.501.790,96	7.232.174,58	7.582.320,00	7.947.236,00	8.315.033,16
1.4 RECEITA AGROPECUÁRIA	-	-	-	-	-	-	-	-
1.5 RECEITA INDUSTRIAL	-	-	-	-	-	-	-	-
1.6 RECEITA DE SERVIÇOS	2.272.544,88	2.696.273,36	4.105.923,65	2.491.223,66	2.603.400,00	2.757.370,00	2.920.458,20	3.093.093,69
1.7 TRANSFERÊNCIAS CORRENTES	84.298.436,32	95.709.053,65	96.646.767,49	96.540.420,90	102.214.925,42	107.401.032,11	112.867.632,52	118.620.087,21
1.9 OUTRAS RECEITAS CORRENTES	452.381,02	884.640,54	112.040,00	2.434.265,99	428.200,00	463.200,00	492.200,00	522.300,00
<b>2 RECEITAS DE CAPITAL</b>	<b>5.014.716,16</b>	<b>13.941.480,39</b>	<b>4.835.000,00</b>	<b>5.783.816,59</b>	<b>-</b>	<b>-</b>	<b>-</b>	<b>-</b>
2.1 OPERAÇÕES DE CRÉDITO	-	-	-	-	-	-	-	-
2.2 ALIENAÇÃO DE BENS	73.846,66	517.454,00	-	-	-	-	-	-
2.3 AMORTIZAÇÃO DE EMPRÉSTIMOS	-	-	-	-	-	-	-	-
2.4 TRANSFERÊNCIAS DE CAPITAL	4.940.869,50	13.424.026,39	4.835.000,00	5.783.816,59	-	-	-	-
2.9 OUTRAS RECEITAS DE CAPITAL	-	-	-	-	-	-	-	-
<b>7 RECEITAS CORRENTES - Intra OFSS</b>	<b>3.708.218,92</b>	<b>4.264.799,99</b>	<b>4.765.067,00</b>	<b>4.424.310,02</b>	<b>4.926.500,00</b>	<b>5.173.000,00</b>	<b>5.431.700,00</b>	<b>5.686.590,13</b>
<b>8 RECEITAS DE CAPITAL - Intra OFSS</b>	<b>-</b>	<b>-</b>	<b>-</b>	<b>-</b>	<b>-</b>	<b>-</b>	<b>-</b>	<b>-</b>
<b>Total</b>	<b>133.449.052,81</b>	<b>161.054.172,08</b>	<b>138.877.568,24</b>	<b>151.531.263,18</b>	<b>151.355.000,00</b>	<b>159.014.322,11</b>	<b>167.057.351,72</b>	<b>175.492.789,19</b>

### 6.3. Avaliação da Tabela de Receita – Tapurah (2023 a 2029)

#### Evolução das Receitas Totais

- A receita total prevista em Tapurah cresce de **R\$ 133,4 milhões** em 2023 para uma projeção de **R\$ 175,5 milhões** em 2029, o que representa um crescimento nominal de cerca de **31%** no período.



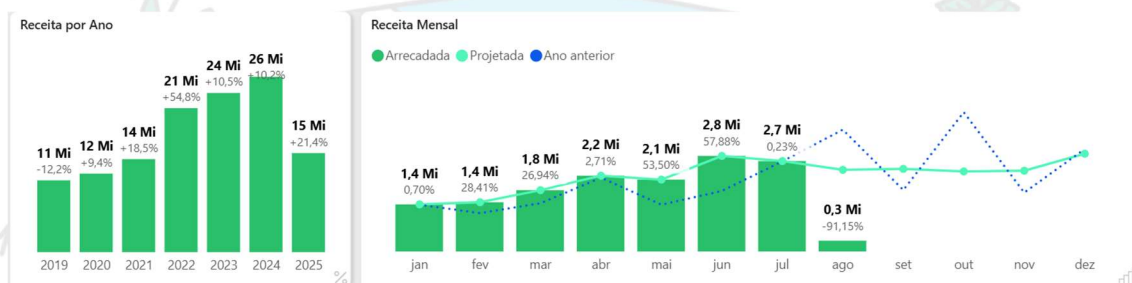
# TAPURAH

## PREFEITURA

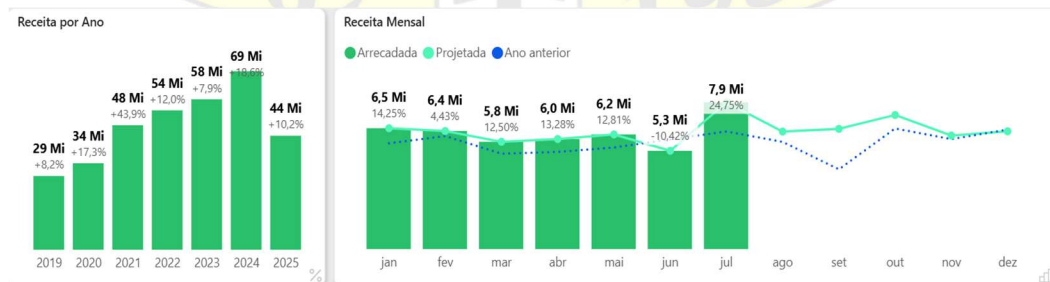
- As **Receitas Correntes** são a principal fonte de recursos, respondendo por mais de 95% do total, e apresentam crescimento consistente, passando de R\$ 124,7 milhões (2023) para R\$ 169,8 milhões (2029).
- As **Receitas de Capital** têm participação menos expressiva e variações ao longo dos anos, sendo relevantes principalmente em 2024 (R\$ 13,9 milhões) e 2025 (R\$ 5,7 milhões projetados), indicando possíveis investimentos pontuais ou operações de crédito específicas.

### Principais Componentes das Receitas Correntes

- **Impostos, Taxas e Contribuições de Melhoria:** Mantêm tendência de crescimento estável (de R\$ 23,7 milhões em 2023 para R\$ 32,6 milhões em 2029). Abaixo apresentamos o histórico da arrecadação e o comportamento deste grupo receita nos meses de janeiro a julho de 2025.



- **Contribuições:** Crescimento moderado, saltando de R\$ 4,8 milhões (2023) para R\$ 6,6 milhões (2029).
- **Receita Patrimonial:** Flutuações, mas em tendência de alta, chegando a R\$ 8,3 milhões em 2029.
- **Transferências Correntes:** Representam a maior parcela, com R\$ 84,2 milhões (2023) e chegando a R\$ 118,6 milhões em 2029, refletindo a forte dependência de transferências da União e do Estado (como FPM, ICMS, Fundeb, etc.), conforme demonstrado o histórico da arrecadação dos últimos do FPM, ICMS, FUNDEB e a arrecadação dos meses de janeiro a julho de 2025.



- **Receita de Serviços, Industrial e Agropecuária:** Valores menores e sem grande impacto no total, com destaque para receitas de serviços, que oscilam entre R\$ 2,2 e R\$ 3 milhões ao longo dos anos.



### Receitas de Capital

- São voláteis e dependem de eventos específicos, como alienação de bens e transferências de capital, sem padrão de recorrência.

### Receitas Intra OFSS

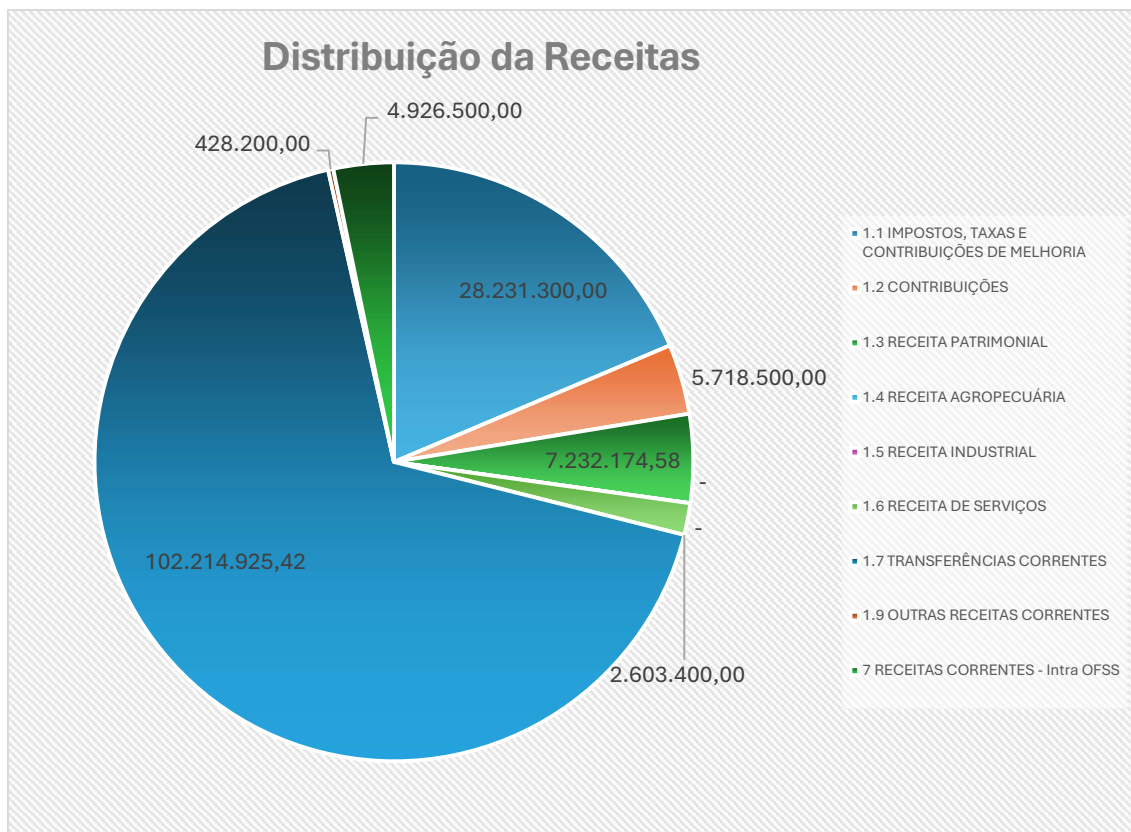
- Refletem movimentações internas do sistema financeiro do município, não aumentando efetivamente os recursos disponíveis para novas ações.

---

### Resumo e Interpretação

- **Estrutura saudável:** A receita corrente é robusta e crescente, garantindo boa sustentabilidade para a gestão municipal.
- **Dependência de transferências:** O município depende fortemente das transferências correntes, como a maioria dos municípios brasileiros.
- **Potencial de investimento:** As receitas de capital variam conforme oportunidades de captação externa ou vendas de ativos, podendo limitar ou expandir os investimentos conforme o cenário de cada ano.
- **Previsibilidade:** O crescimento projetado é compatível com a inflação e o aumento da atividade econômica local, indicando realismo orçamentário.

Ano	Receita Corrente (R\$)	Receita de Capital (R\$)	% Evolução Receita Corrente	% Evolução Receita Capital
2023	124.726.117,73	5.014.716,16	-	-
2024	142.847.891,70	13.941.480,39	14,50%	178,00%
2025 Previsto	129.277.501,24	4.835.000,00	-9,50%	-65,30%
2025 Projetado	141.323.136,57	5.783.816,59	9,30%	19,60%
2026	146.428.500,00	-	3,60%	-100,00%
2027	53.841.322,11	-	5,10%	-
2028	161.625.651,72	-	5,10%	-
2029	169.806.199,06	-	5,10%	-



## 7. DESPESA PÚBLICA

### Conceito de Despesa Pública

Despesa pública é o conjunto de gastos realizados pelo governo (União, Estados, Municípios e Distrito Federal) para cumprir suas funções constitucionais, promover o bem-estar social, atender às necessidades coletivas e garantir o funcionamento dos serviços públicos. Esses gastos são feitos com recursos provenientes da receita pública e estão previstos na Lei Orçamentária Anual (LOA).

As despesas públicas podem ser classificadas em dois grandes grupos:

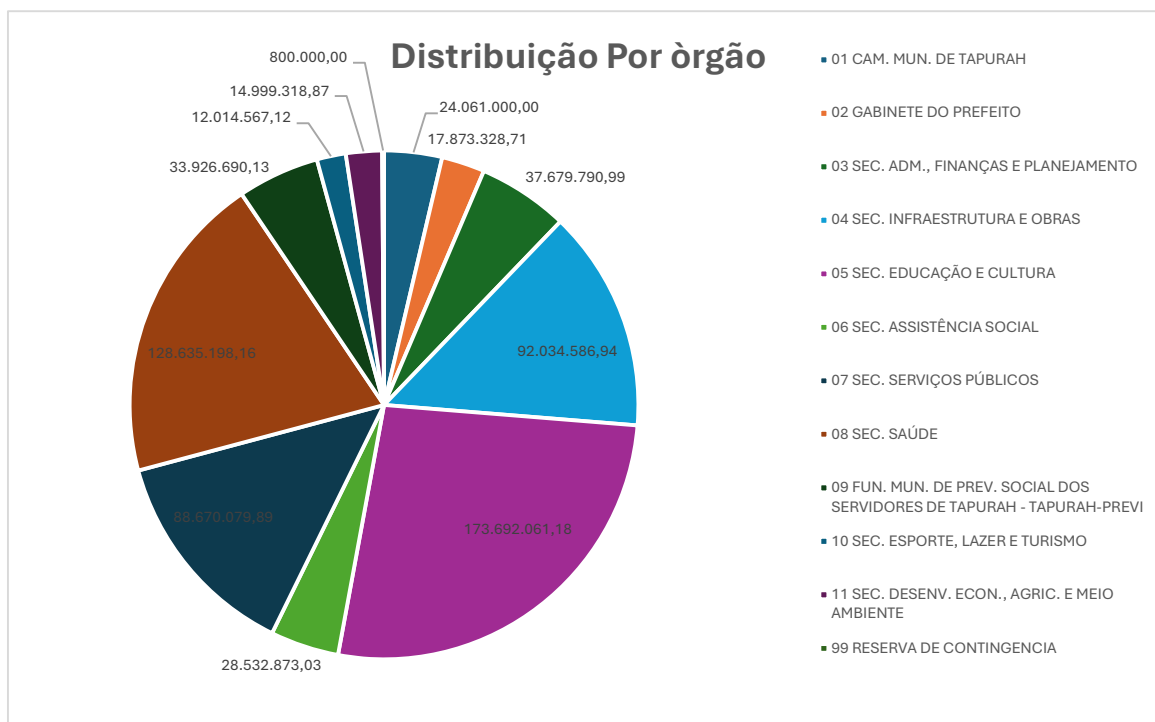
- **Despesas Correntes:** São aquelas destinadas à manutenção dos serviços já existentes, como pagamento de pessoal, compra de materiais de consumo, serviços de terceiros, pagamento de juros, entre outros. Não contribuem diretamente para a formação de novos bens ou serviços.
- **Despesas de Capital:** São despesas voltadas para investimentos, aquisição de bens duráveis, obras públicas, amortização da dívida pública e concessão de financiamentos. Têm como objetivo ampliar ou melhorar a estrutura do Estado e a prestação de serviços à sociedade.



# TAPURAH

## PREFEITURA

A execução da despesa pública deve obedecer aos princípios da legalidade, impessoalidade, moralidade, publicidade e eficiência, garantindo a correta aplicação dos recursos em benefício da coletividade.



## 7.1 Análise da Distribuição Orçamentária por Órgão – PPA 2026-2029

### 1. Destaques dos Maiores Orçamentos

- **Educação e Cultura** é a área com maior orçamento em todos os anos, representando cerca de 28% a 29% do total, com valores superiores a R\$ 42 milhões anuais e chegando a R\$ 45,3 milhões em 2029. Isso mostra a prioridade dada à educação, em sintonia com as exigências legais e o compromisso de manter alta a taxa de escolarização e qualidade de ensino.
- **Saúde** ocupa a segunda maior fatia, sempre acima de R\$ 29 milhões anuais e chegando a quase R\$ 35 milhões em 2029, representando de 19% a 20% do orçamento total. Isso evidencia a busca pelo fortalecimento dos serviços de saúde, investimentos em infraestrutura, ampliação de atendimentos e valorização dos profissionais da área.
- **Infraestrutura e Obras** apresenta crescimento relevante, partindo de R\$ 20,5 milhões em 2026 para R\$ 25,2 milhões em 2029, destacando a importância dada a pavimentações, revitalizações e melhorias urbanas e rurais.



# TAPURAH

## PREFEITURA

- **Serviços Públicos** também têm valores expressivos, acima de R\$ 19 milhões, reforçando o custeio e funcionamento das atividades cotidianas da administração municipal.

## 2. Outras Áreas

- **Assistência Social** apresenta crescimento moderado, partindo de R\$ 6,3 milhões para R\$ 7,9 milhões, refletindo preocupação com políticas de proteção social e apoio a famílias vulneráveis.
- **Previdência dos Servidores** (Tapurah-Previ) cresce de R\$ 7,8 milhões para R\$ 9,1 milhões, garantindo a sustentabilidade do regime próprio dos servidores municipais.
- **Gabinete do Prefeito, Administração e Finanças** juntos superam R\$ 18 milhões em 2029, mantendo estrutura administrativa e de governança em funcionamento.
- **Esporte, Lazer e Turismo e Desenvolvimento Econômico/Agricultura/Meio Ambiente** são áreas com menor fatia orçamentária, mas importantes para políticas transversais e desenvolvimento sustentável.
- **Reserva de Contingência** é simbólica, mantendo R\$ 200 mil por ano, para eventuais imprevistos.

## 3. Crescimento do Orçamento Geral

- O **total geral das despesas cresce de R\$ 151,3 milhões (2026) para R\$ 175,5 milhões (2029)**, evolução de cerca de 16% no período, acompanhando o crescimento da receita projetada.

## 4. Interpretação

- **Educação e Saúde** juntas concentram quase metade do orçamento, refletindo as prioridades sociais do município e as exigências legais de aplicação mínima.
- **Investimento em infraestrutura** aparece como terceiro maior foco, sinalizando compromisso com melhorias urbanas e rurais.
- As demais áreas têm orçamento compatível com suas atribuições e demandas, respeitando o equilíbrio fiscal.
- O crescimento geral acompanha tendências realistas, sem saltos bruscos, indicando responsabilidade e planejamento.

## 8. DEMONSTRATIVO DAS DESPESAS POR PROGRAMAS DE GOVERNO

Os **Programas de Governo** são instrumentos estratégicos que estruturam e organizam as ações da administração pública, orientando a execução das políticas públicas de forma integrada, planejada e com foco em resultados. Cada programa é



# TAPURAH

## PREFEITURA

composto por objetivos bem definidos, metas quantificáveis e ações orçamentárias correspondentes, permitindo que a gestão municipal atenda às demandas da sociedade com maior eficácia e controle.

No âmbito do Plano Plurianual (PPA), os programas são o elo entre o planejamento estratégico de médio prazo e a alocação dos recursos públicos. Eles representam **conjuntos de iniciativas, serviços ou investimentos** voltados para a solução de problemas específicos ou para o aproveitamento de oportunidades de desenvolvimento, conforme as diretrizes do plano de governo e os anseios da população.

A estrutura de um programa normalmente inclui:

- **Objetivo estratégico** – define o propósito principal do programa;
- **Indicadores e metas** – permitem o acompanhamento do desempenho e da efetividade;
- **Ações orçamentárias** – detalham as atividades concretas e os meios financeiros empregados.

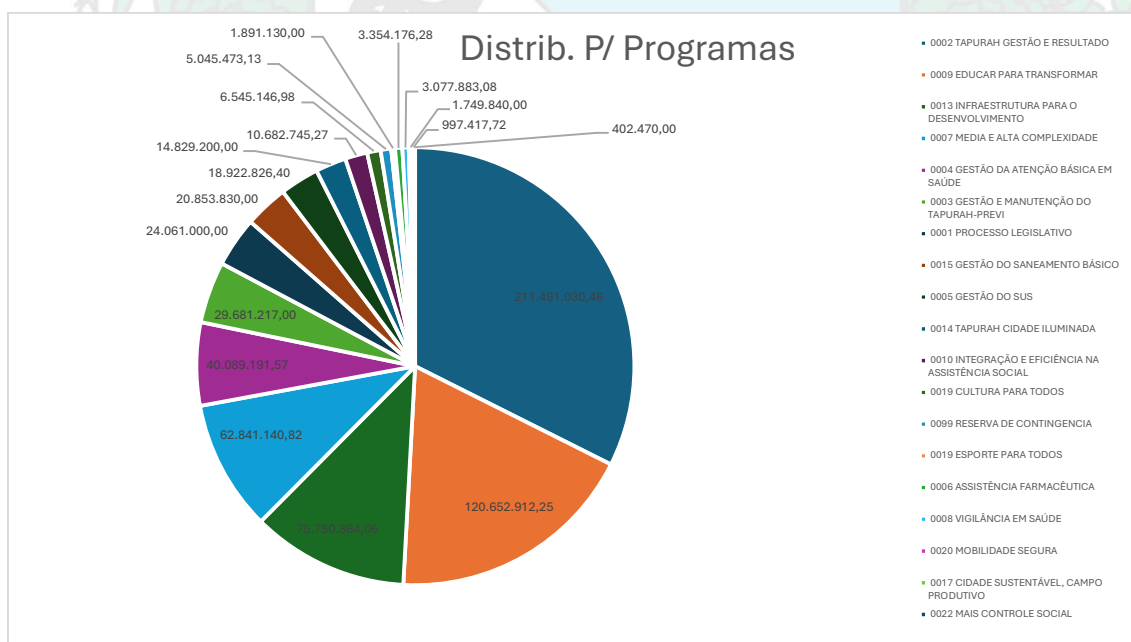
Os programas podem ser classificados como:

- **Finalísticos**, quando diretamente ligados ao atendimento das necessidades da população (ex.: saúde, educação, habitação);
- **De apoio ou gestão**, quando vinculados ao suporte das atividades administrativas essenciais ao funcionamento da máquina pública.

A elaboração de programas exige escuta ativa da população, análise de dados e avaliação das capacidades institucionais. Eles são a base para a modernização da gestão pública, possibilitando uma atuação mais transparente, eficiente e orientada a resultados.



Programas	PPA 2026	PPA 2027	PPA 2028	PPA 2029
0002 TAPURAH GESTÃO E RESULTADO	48.801.501,00	50.210.443,00	54.747.760,92	57.731.325,54
0009 EDUCAR PARA TRANSFORMAR	27.612.997,42	29.247.465,11	30.979.101,61	32.813.348,11
0013 INFRAESTRUTURA PARA O DESENVOLVIMENTO	18.257.519,00	20.307.516,13	18.466.793,90	18.719.035,03
0007 MEDIA E ALTA COMPLEXIDADE	14.434.908,00	15.253.960,00	16.123.060,02	17.029.212,80
0004 GESTÃO DA ATENÇÃO BÁSICA EM SAÚDE	9.225.936,00	9.746.940,00	10.276.417,00	10.839.898,57
0003 GESTÃO E MANUTENÇÃO DO TAPURAH-PREVI	6.890.000,00	7.234.750,00	7.596.637,50	7.959.829,50
0001 PROCESSO LEGISLATIVO	5.500.000,00	5.830.300,00	6.180.000,00	6.550.700,00
0015 GESTÃO DO SANEAMENTO BÁSICO	4.767.000,00	5.053.020,00	5.356.220,00	5.677.590,00
0005 GESTÃO DO SUS	4.278.040,00	4.534.722,71	4.964.335,07	5.145.728,62
0014 TAPURAH CIDADE ILUMINADA	3.443.100,00	3.613.500,00	3.792.400,00	3.980.200,00
0010 INTEGRAÇÃO E EFICIÊNCIA NA ASSISTÊNCIA SOCIAL	2.429.824,00	2.561.085,16	2.767.515,20	2.924.320,91
0019 CULTURA PARA TODOS	1.497.074,58	1.586.260,00	1.680.790,00	1.781.022,40
0099 RESERVA DE CONTINGENCIA	1.185.000,00	1.234.250,00	1.285.962,50	1.340.260,63
0019 ESPORTE PARA TODOS	929.000,00	242.740,00	349.220,00	370.170,00
0006 ASSISTÊNCIA FARMACÊUTICA	748.100,00	821.070,00	868.668,00	916.338,28
0008 VIGILÂNCIA EM SAÚDE	635.000,00	773.100,00	813.498,00	856.285,08
0020 MOBILIDADE SEGURA	400.000,00	424.000,00	449.440,00	476.400,00
0017 CIDADE SUSTENTÁVEL, CAMPO PRODUTIVO	228.000,00	241.680,00	256.182,00	271.555,72
0022 MAIS CONTROLE SOCIAL	92.000,00	97.520,00	103.360,00	109.590,00
<b>Total Geral</b>	<b>151.355.000,00</b>	<b>159.014.322,11</b>	<b>167.057.361,72</b>	<b>175.492.811,19</b>



## 8.1 Análise dos Programas Orçamentários – PPA 2026-2029

### 1. Programas com Maior Orçamento

- TAPURAH GESTÃO E RESULTADO**

É o programa de maior dotação, concentrando cerca de 32% a 33% do total anual, indo de R\$ 48,8 milhões (2026) a R\$ 57,7 milhões (2029). Abrange



# **TAPURAH**

## **PREFEITURA**

despesas essenciais de manutenção, administração, folha de pagamento, ações transversais e resultados de gestão. Sua participação evidencia o peso da máquina administrativa e do custeio nos recursos municipais.

- **INFRAESTRUTURA PARA O DESENVOLVIMENTO**

Recebe entre R\$ 18,2 e R\$ 18,7 milhões anuais, representando em torno de 11% a 12% do orçamento. Demonstra o foco municipal em obras, pavimentação, urbanização, manutenção e expansão da infraestrutura urbana e rural.

- **GESTÃO DA ATENÇÃO BÁSICA EM SAÚDE**

Mantém alocação crescente (R\$ 9,2 a R\$ 10,8 milhões), sendo o principal programa da área da saúde e garantindo recursos para unidades básicas, prevenção, campanhas e atenção primária.

## **2. Programas de Apoio e Setores Específicos**

- **PROCESSO LEGISLATIVO**

Orçamento estável, subindo de R\$ 5,5 milhões para R\$ 6,5 milhões, sustentando o funcionamento da Câmara Municipal.

- **GESTÃO DO SUS**

Varia de R\$ 4,2 a R\$ 5,1 milhões, viabilizando a gestão administrativa, operacionalização e integração das políticas do SUS municipal.

- **INTEGRAÇÃO E EFICIÊNCIA NA ASSISTÊNCIA SOCIAL**

Oscila entre R\$ 2,4 e R\$ 2,9 milhões, assegurando recursos para atendimento a famílias vulneráveis e programas assistenciais.

- **ASSISTÊNCIA FARMACÊUTICA**

Cresce de R\$ 748 mil para R\$ 916 mil, permitindo aquisição e distribuição de medicamentos essenciais e insumos.

## **3. Programas Menores e Reservas**



# TAPURAH

## PREFEITURA

- **MOBILIDADE SEGURA**

Recursos crescentes, mas baixo percentual do total (R\$ 400 mil para R\$ 476 mil), focando em segurança viária e transporte público/local.

- **MAIS CONTROLE SOCIAL**

Com orçamento simbólico (R\$ 92 mil a R\$ 109 mil), permite fortalecer conselhos, ouvidorias e mecanismos de transparência/controle social.

- **RESERVA DE CONTINGÊNCIA**

Mantém valores em torno de R\$ 1,1 a R\$ 1,3 milhão, assegurando margem para imprevistos, ajustes ou emergências durante a execução orçamentária.

---

### Interpretação

- **Maior parte dos recursos** está concentrada em custeio da máquina pública, infraestrutura e atenção básica em saúde, refletindo as maiores demandas e obrigações do município.
- **Educação** e áreas sociais aparecem pulverizadas em programas dentro de “Gestão e Resultado”, “Assistência Social” e “Atenção Básica”, seguindo a lógica orçamentária do município.
- **Gestão eficiente:** O crescimento anual dos programas acompanha o aumento das receitas, sem desequilíbrios, indicando responsabilidade e foco no cumprimento de políticas públicas essenciais.
- **Atenção à saúde e assistência social:** Ganha reforço progressivo, sinalizando preocupação com o bem-estar da população.

## 9. DESPESAS CONFORME SUAS NATUREZAS

### Conceito de Natureza de Despesa

Natureza de despesa é a classificação orçamentária que identifica o objeto do gasto público, especificando a que se destina a aplicação dos recursos, de acordo com a sua finalidade e o tipo de bem ou serviço adquirido. Essa classificação segue uma estrutura padronizada nacionalmente, permitindo identificar e detalhar despesas por categoria econômica, grupo, modalidade e elemento.



# TAPURAH

## PREFEITURA

Ela é fundamental para a transparência, o controle, o planejamento e a execução orçamentária, facilitando o acompanhamento da aplicação dos recursos públicos e a comparação entre diferentes órgãos e entes federativos.

A natureza de despesa é composta por códigos que indicam:

- Categoria econômica (Despesas Correntes ou Despesas de Capital)
- Grupo de natureza da despesa (ex.: Pessoal e Encargos Sociais, Juros e Encargos da Dívida, Outras Despesas Correntes, Investimentos etc.)
- Modalidade de aplicação
- Elemento de despesa (especifica se é material de consumo, serviços de terceiros, obras, equipamentos etc.)

NATUREZA DE DESPESA	Exerc. 2026	Exerc. 2027	Exerc. 2028	Exerc. 2029
PESSOAL	64.173.953,42	67.921.565,11	71.875.296,01	76.065.169,83
CUSTEIO	59.694.877,58	63.241.289,87	67.329.864,53	71.314.059,48
INVESTIMENTO	26.251.169,00	26.564.217,13	26.510.058,68	26.713.770,45
SENTENÇAS JUDICIAIS	50.000,00	53.000,00	56.180,00	59.550,80
RESERVA DE CONTINGENCIA	1.185.000,00	1.234.250,00	1.285.962,50	1.340.260,63
<b>TOTAL</b>	<b>151.355.000,00</b>	<b>159.014.322,11</b>	<b>167.057.361,72</b>	<b>175.492.811,19</b>

### Principais Observações

- **Pessoal** é a maior despesa, representando de 42,4% a 43,4% do total ao longo do PPA.
- **Custeio** (manutenção da máquina pública e serviços em geral) é o segundo maior grupo, variando de 39,4% a 40,7%.
- **Investimentos** mantêm boa participação (15% a 17%), demonstrando esforço do município em realizar obras e aquisições, mesmo com pressão das despesas obrigatórias.
- **Sentenças Judiciais** e **Reserva de Contingência** têm peso residual, juntos sempre abaixo de 1% do total.
- **Tendência:** As despesas de pessoal e custeio crescem acima da inflação projetada, enquanto o percentual destinado a investimentos sofre leve redução ao longo dos anos.

### 10. CONSIDERAÇÕES FINAIS

O Projeto de Lei do Plano Plurianual 2026–2029 ora encaminhado a esta Egrégia Casa Legislativa reflete o compromisso da gestão municipal com uma administração



# **TAPURAH**

## **PREFEITURA**

responsável, transparente e alinhada aos princípios da boa governança pública. Sua elaboração foi conduzida com base em critérios técnicos e dialogados, considerando as diretrizes do Plano de Governo, os instrumentos legais de planejamento e as necessidades reais da população de Tapurah.

Trata-se de uma proposta que evidencia o cuidado com a sustentabilidade fiscal, ao mesmo tempo em que assume a responsabilidade social de promover políticas públicas inclusivas e de impacto positivo. O PPA ora apresentado organiza prioridades, estabelece metas exequíveis e incorpora práticas de monitoramento e avaliação, possibilitando à gestão pública acompanhar com efetividade os resultados alcançados.

Este planejamento plurianual foi construído em consonância com a realidade socioeconômica do município, considerando as limitações orçamentárias, mas também os potenciais de desenvolvimento local. A visão que o fundamenta está firmada no propósito de transformar Tapurah em uma cidade mais justa, inovadora, participativa e ambientalmente responsável — onde o crescimento econômico caminhe junto com a qualidade de vida das pessoas.

Dessa forma, submete-se à análise e aprovação desta Casa Legislativa um instrumento que norteará as ações do poder público nos próximos quatro anos, elaborado com responsabilidade, escuta ativa e comprometimento com o futuro da nossa cidade. Reiteramos, por fim, o reconhecimento ao papel do Poder Legislativo na consolidação de uma gestão democrática, aberta ao diálogo e voltada ao bem coletivo.

**Tapurah/MT, em 29 de agosto de 2025.**

**ALVARO GALVAN**

Prefeito Municipal



## PROJETO DE LEI Nº 052/2025

De 29 de Agosto de 2025

Câmara Municipal de Tapurah  
33.005.083/0001-60



PROTOCOLO GERAL 532/2025  
Data: 29/08/2025 - Horário: 09:14  
Legislativo - PLO 52/2025

**SÚMULA:** DISPÕE SOBRE O PLANO PLURIANUAL DO MUNICÍPIO DE TAPURAH/MT PARA O QUADRIÊNIO 2026/2029.

O sr. ALVARO GALVAN, Prefeito Municipal de Tapurah, Estado de Mato Grosso, no uso de suas atribuições legais, faz saber que o plenário da Câmara Municipal de Vereadores aprovou e ele sanciona, a seguinte Lei:

**Art. 1º.** Esta lei institui o Plano Plurianual – PPA para o período de 2026 a 2029 em cumprimento ao disposto no artigo 165, § 1º, da Constituição Federal, lei Orgânica do Município e as disposições da Lei Federal 4320/64.

Parágrafo único: O disposto nesta Lei compreende todos os órgãos da administração direta e indireta dos Poderes Executivo e Legislativo Municipal.

**Art. 2º.** O Plano Plurianual – PPA tem como diretrizes:

- I. Promoção da Cidadania Ativa e Valorização da Vida;
- II. Realização do Bem-estar e Qualidade de Vida;
- III. Projeção de uma Cidade Inovadora e Empreendedora;
- IV. Efetivação do Desenvolvimento Econômico: Atuação Regional e Visão Global.

**Art. 3º.** Os objetivos estratégicos a serem alcançados pelo Plano Plurianual – PPA são:

- I. Elevar a expectativa e qualidade de vida da população;
- II. Garantir a educação para o futuro;
- III. Assegurar serviços socioassistenciais a indivíduos e famílias em vulnerabilidade social;
- IV. Fortalecer o controle social;
- V. Garantir canais para manifestação do cidadão;
- VI. Fortalecer o desenvolvimento econômico, urbano e rural com sustentabilidade;



- VII. Melhorar a qualidade da gestão por meio de implantação de práticas inovadoras visando a reorganizando os serviços públicos e o uso dos recursos orçamentários, promovendo políticas públicas dos setores administrativos, oferecendo condições para uma gestão com excelência;
- VIII. Aprimorar o desempenho profissional do servidor;
- IX. Modernizar a política tributária.
- X. Implementar programa multidisciplinar para inserção de jovens no mercado de trabalho;
- XI. Garantir o acesso universal aos serviços e ações em saúde desenvolvidas com qualidade e para efetivar a realização do Sistema Único de Saúde (SUS);
- XII. Garantir o direito à assistência social através da promoção de política pública articulada e coordenada que promova e proteja, com prioridade, os segmentos sociais em situação de maior vulnerabilidade;
- XIII. Proporcionar melhor espaço físico com a construção, ampliação e reforma de UBS no município, promover a implantação de novos projetos em áreas com potencial de ampliação da capacidade instalada para garantir à qualidade de atendimento de saúde à população;
- XIV. Promover a expansão e melhorias das estruturas físicas municipais, implementação de projetos de desenvolvimento urbano e conservação de obras públicas priorizando a ampliação do atendimento à população;
- XV. Garantir o direito humano à moradia adequada com atenção especial às populações de menor renda atuando na ampliação do acesso à moradia de interesse social;
- XVI. Contribuir com a promoção do direito de viver livres da violência através de ações de integração comunitária e de articulação as ações de segurança pública com cidadania;
- XVII. Garantir o direito à cidade através de mecanismos de participação da população nas definições sobre planejamento urbano e de inclusão de populações residentes em áreas de risco;
- XVIII. Promover o acesso amplo e transparente à informação pública a fim de fortalecer o exercício da cidadania e da participação democrática;
- XIX. Apoiar e Ampliar projetos sociais de erradicação do trabalho infantil e exploração sexual desenvolvidos no município estendido a áreas de vulnerabilidade;
- XX. Fortalecer a Gestão Ambiental Municipal e o Sistema Municipal de Meio Ambiente com o objetivo de garantir o desenvolvimento sustentável do município;

**Art. 4º** Os Programas de Ação da Administração Pública Municipal, constantes dos Anexos, constituem-se nos instrumentos de organização das ações a serem desenvolvidas pelo Poder Público Municipal no período compreendido no Plano Plurianual.



**Art. 5º** As metas físicas estabelecidas para o período do Plano Plurianual – PPA constituem-se em limite de programação a ser observado em cada Lei de Diretrizes Orçamentárias e em cada Lei Orçamentária, assim como em propostas para créditos adicionais.

**Art. 6º** Os valores consignados a cada ação são referenciais e não se constituem em limites à programação das despesas expressas em cada Lei de Diretrizes Orçamentárias e em cada Lei Orçamentária, assim como em propostas para créditos adicionais.

**Art. 7º** Os recursos que financiarão a programação constante no Plano Plurianual são oriundos de fontes próprias do Município, de suas Autarquias e Fundações, das transferências constitucionais, das operações de crédito firmadas, dos convênios com o Estado e a União e de parcerias com outras instituições.

**Art. 8º** A inclusão de novos programas bem como a exclusão ou alteração dos programas definidos nesta Lei serão propostos pelo Poder Executivo por meio de Projeto de Lei de revisão anual ou de revisões específicas.

**§ 1º** Os Projetos de Lei de revisão anual, se necessários, serão encaminhados à Câmara Municipal até o dia 30 de Outubro dos exercícios de 2026, 2027, 2028 e 2029.

**§ 2º** As leis de diretrizes orçamentárias, ao estabelecer as prioridades para o exercício seguinte, poderão promover ajustes no PPA desde que guardem consonância com as diretrizes estratégicas do Plano e com seu cenário de financiamento, mantendo-se os ajustes efetuados nos exercícios subsequentes.

**§ 3º** Considera-se alteração de programa:

- I. modificação da denominação, do objetivo, do público-alvo e dos indicadores e índices;
- II. inclusão ou exclusão de ações e produtos;
- III. alteração de título da ação orçamentária, do produto, da unidade de medida, das metas e custos.



**§ 4º** As alterações do PPA resultantes da mudança do cenário de financiamento do Plano deverão ser objeto de projeto de lei específico a ser encaminhado ao Poder Legislativo, juntamente com a devida fundamentação.

**Art. 9º** As codificações de programas e ações deste Plano serão observadas em cada Lei de Diretrizes Orçamentárias (LDO), em cada Lei Orçamentária Anual (LOA) e em seus créditos adicionais, assim como nas Leis de revisão do Plano Plurianual (PPA).

**Parágrafo único.** Os códigos a que se refere este artigo prevalecerão até a extinção dos programas e ações a que se vinculam.

**Art. 10º.** Somente poderão ser contratadas operações de crédito para o financiamento de projetos que estejam especificados no Plano Plurianual - PPA, observados os montantes de investimento correspondentes.

**Art. 11º.** O Plano Plurianual e seus programas serão permanentemente acompanhados e anualmente avaliados.

**§ 1º** O acompanhamento da execução do PPA será feito com base na evolução da realização das ações previstas para cada programa tendo, para tal, como subsídios, entre outros, o plano gerencial de execução e as informações de execução físico-financeira fornecidas pelos responsáveis pela execução.

**§ 2º** A avaliação do PPA será realizada com base nos objetivos, no desempenho dos indicadores previstos em cada Programa e no atingimento das metas físicas e financeiras, cujas informações serão apuradas pelos responsáveis pela execução e informadas à Direção de Planejamento da Secretaria de Governo, Gestão e Planejamento nos termos estabelecidos nesta lei e outras determinações complementares operacionais estabelecidas pela Direção de Planejamento.

**Art. 12º.** O Poder Executivo elaborará e dará ampla publicidade a relatório de avaliação do Plano Plurianual – PPA.

**Art. 13º.** O Poder Executivo promoverá a participação da sociedade civil organizada no acompanhamento e na avaliação e na revisão do Plano Plurianual - PPA nos termos da legislação municipal.



# TAPURAH

## PREFEITURA

**Art. 14º.** Fica o Poder Executivo autorizado a promover, por ato próprio, alterações no PPA 2026/2029 para:

- I. Compatibilizar as alterações promovidas pelas leis orçamentárias anuais e pelas leis de crédito adicional, podendo, para tanto:
  - a. alterar o Valor Global do Programa;
  - b. adequar as vinculações entre ações orçamentárias e objetivos; e
  - c. revisar ou atualizar Metas.
- II. Alterar Metas qualitativas; e
- III. Incluir, excluir ou alterar os seguintes atributos:
  - a. Indicador;
  - b. Órgão Responsável por Objetivo e Meta;
  - c. Iniciativa;
  - d. Valor Global do Programa, em razão de alteração de fontes de financiamento.

**Art. 15º.** A exclusão ou alteração de programas constantes desta lei, bem como a inclusão de novos programas serão propostos pelo Poder Executivo, através de Projeto de Lei de Revisão do Plano ou Projeto de lei específica.

**Art. 16º.** Esta Lei entra em vigor em 1º de janeiro de 2026.

**Art. 17º.** Revogam-se as disposições em contrário.

Tapurah/MT, aos 29 dias do mês de agosto de 2025.

**ALVARO GALVAN**

Prefeito Municipal



DETALHAMENTO DO PLANO PLURIANUAL  
PROPOSTA - PLANO PLURIANUAL - 2026/2029

ÓRGÃO: 01 CAMARA MUNICIPAL DE TAPURAH								
UNIDADE: 001 CAMARA MUNICIPAL								
PROGRAMA: 0001 PROCESSO LEGISLATIVO								
OBJETIVO: FORTALECER A ATUAÇÃO DO PODER LEGISLATIVO MUNICIPAL, GARANTINDO SUPORTE TÉCNICO, ADMINISTRATIVO E FINANCEIRO AO PROCESSO LEGISLATIVO. AMPLIAR OS CANAIS DE PARTICIPAÇÃO POPULAR E TRANSPARÊNCIA. QUALIFICAR A PRODUÇÃO DE LEIS E O ACOMPANHAMENTO DAS AÇÕES DO EXECUTIVO. PROMOVER A MODERNIZAÇÃO INSTITUCIONAL DA CÂMARA MUNICIPAL.								
PÚBLICO ALVO: PROCESSO LEGISLATIVO								
AÇÃO PRODUTO	UNIDADE DE MEDIDA	TIPO		2026	2027	2028	2029	TOTAL
10038 OBRAS E MANUTENCAO DO PREDIO DA CAMARA MUNICIPAL		PROJETO	META FINANCEIRA	1.680.000,00	1.780.800,00	1.887.600,00	2.000.800,00	7.349.200,00
OBRAS/MANUTENCAO DO PREDIO REALIZA ANO			META FÍSICA	1,00	1,00	1,00	1,00	
20095 MANUTENÇÃO E ENCARGOS COM A CÂMARA MUNICIPAL		ATIVIDADE	META FINANCEIRA	2.238.463,61	2.373.000,00	2.515.400,00	2.666.400,00	9.793.263,61
MANUTENCAO/ENCARGOS CAMARA REALIZ MÊS			META FÍSICA	12,00	12,00	12,00	12,00	
20102 MANUTENÇÃO E ENCARGOS COM O SUBSIDIO DOS VEREADORES		ATIVIDADE	META FINANCEIRA	1.530.536,39	1.622.400,00	1.719.600,00	1.822.600,00	6.695.136,39
SUBSIDIOS/ENCARGOS REALIZADOS MÊS			META FÍSICA	12,00	12,00	12,00	12,00	
20103 MANTER OS ENCARGOS COM PUBLICIDADE INSTITUCIONAL		ATIVIDADE	META FINANCEIRA	50.000,00	53.000,00	56.200,00	59.600,00	218.800,00
MANUTENCAO/ENCARGOS CAMARA REALIZ MÊS			META FÍSICA	12,00	12,00	12,00	12,00	
20104 INDENIZAÇÕES E RESTITUIÇÕES CÂMARA		ATIVIDADE	META FINANCEIRA	1.000,00	1.100,00	1.200,00	1.300,00	4.600,00
VERBAS INDENIZATORIAS MANTIDAS MÊS			META FÍSICA	12,00	12,00	12,00	12,00	
TOTAL DE META FINANCEIRA POR PROGRAMA				5.500.000,00	5.830.300,00	6.180.000,00	6.550.700,00	24.061.000,00
TOTAL DE META FINANCEIRA POR UNIDADE				5.500.000,00	5.830.300,00	6.180.000,00	6.550.700,00	24.061.000,00
TOTAL DE META FINANCEIRA POR ÓRGÃO				5.500.000,00	5.830.300,00	6.180.000,00	6.550.700,00	24.061.000,00
ÓRGÃO: 02 GABINETE DO PREFEITO								
UNIDADE: 001 GABINETE DO PREFEITO								
PROGRAMA: 0002 TAPURAH GESTÃO DE RESULTADOS								
OBJETIVO: APRIMORAR A GESTÃO PÚBLICA COM FOCO EM RESULTADOS, PROMOVENDO EFICIÊNCIA, INOVAÇÃO E TRANSPARÊNCIA NA ADMINISTRAÇÃO MUNICIPAL. ESTABELECEER METAS E INDICADORES DE DESEMPENHO. MODERNIZAR PROCESSOS E ROTINAS ADMINISTRATIVAS. ESTIMULAR A CULTURA DE GESTÃO ORIENTADA PARA RESULTADOS.								
PÚBLICO ALVO: POPULACAO EM GERAL								
AÇÃO PRODUTO	UNIDADE DE MEDIDA	TIPO		2026	2027	2028	2029	TOTAL
10027 CONSTRUÇÃO DE NOVA DELEGACIA MUNICIPAL		PROJETO	META FINANCEIRA	10.000,00	10.000,00	200.000,00	200.000,00	420.000,00
UNIDADE ESTRUTURADA	UN - UNIDADE		META FÍSICA	1,00	1,00	1,00	1,00	
10034 IMPLANTAR SISTEMA DE MONITORAMENTO DO MUNICÍPIO		PROJETO	META FINANCEIRA	30.000,00	31.800,00	33.710,00	35.735,40	131.245,40
MANUTENÇÃO DAS ATIVIDADES	MÊS		META FÍSICA	1,00	1,00	1,00	1,00	



DETALHAMENTO DO PLANO PLURIANUAL  
PROPOSTA - PLANO PLURIANUAL - 2026/2029

20001	MANTER AS ATIVIDADES DO GABINETE DO PREFEITO	ATIVIDADE	META FINANCEIRA	2.031.000,00	2.153.400,00	2.353.819,20	2.507.004,75	9.045.223,95
	MANUTENÇÃO DAS ATIVIDADES	MÊS	META FÍSICA	12,00	12,00	12,00	12,00	
20108	MANTER AS ATIVIDADES DE SEGURANÇA PÚBLICA	ATIVIDADE	META FINANCEIRA	23.000,00	24.380,00	25.840,00	27.400,00	100.620,00
	MANUTENÇÃO DAS ATIVIDADES	MÊS	META FÍSICA	12,00	12,00	12,00	12,00	
20120	MANTER O PROGRAMA DE ESTÁGIO - GABINETE	ATIVIDADE	META FINANCEIRA	20.000,00	21.200,00	22.470,00	23.820,00	87.490,00
	MANUTENÇÃO DAS ATIVIDADES	MÊS	META FÍSICA	12,00	12,00	12,00	12,00	
TOTAL DE META FINANCEIRA POR PROGRAMA				2.114.000,00	2.240.780,00	2.635.839,20	2.793.960,15	9.784.579,35
TOTAL DE META FINANCEIRA POR UNIDADE				2.114.000,00	2.240.780,00	2.635.839,20	2.793.960,15	9.784.579,35
UNIDADE: 002 ASSESSORIA DE GOVERNO								
PROGRAMA: 0002 TAPURAH GESTÃO DE RESULTADOS								
OBJETIVO: APRIMORAR A GESTÃO PÚBLICA COM FOCO EM RESULTADOS, PROMOVEDO EFICIÊNCIA, INOVAÇÃO E TRANSPARÊNCIA NA ADMINISTRAÇÃO MUNICIPAL. ESTABELECEER METAS E INDICADORES DE DESEMPENHO. MODERNIZAR PROCESSOS E ROTINAS ADMINISTRATIVAS. ESTIMULAR A CULTURA DE GESTÃO ORIENTADA PARA RESULTADOS. PÚBLICO ALVO: POPULACAO EM GERAL								
AÇÃO	UNIDADE DE MEDIDA	TIPO		2026	2027	2028	2029	TOTAL
PRODUTO								
20039	MANTER AS ATIVIDADES DOS CONSELHOS MUNICIPAIS	ATIVIDADE	META FINANCEIRA	9.000,00	9.540,00	10.120,00	10.740,00	39.400,00
	MANUTENÇÃO DAS ATIVIDADES	MÊS	META FÍSICA	12,00	12,00	12,00	12,00	
20111	MANTER AS ATIVIDADES DA ASSESSORIA DE GOVERNO	ATIVIDADE	META FINANCEIRA	817.000,00	866.020,00	917.980,00	973.063,20	3.574.063,20
	MANUTENÇÃO DAS ATIVIDADES	MÊS	META FÍSICA	12,00	12,00	12,00	12,00	
TOTAL DE META FINANCEIRA POR PROGRAMA				826.000,00	875.560,00	928.100,00	983.803,20	3.613.463,20
TOTAL DE META FINANCEIRA POR UNIDADE				826.000,00	875.560,00	928.100,00	983.803,20	3.613.463,20
UNIDADE: 003 PROCURADORIA GERAL DO MUNICIPIO								
PROGRAMA: 0002 TAPURAH GESTÃO DE RESULTADOS								
OBJETIVO: APRIMORAR A GESTÃO PÚBLICA COM FOCO EM RESULTADOS, PROMOVEDO EFICIÊNCIA, INOVAÇÃO E TRANSPARÊNCIA NA ADMINISTRAÇÃO MUNICIPAL. ESTABELECEER METAS E INDICADORES DE DESEMPENHO. MODERNIZAR PROCESSOS E ROTINAS ADMINISTRATIVAS. ESTIMULAR A CULTURA DE GESTÃO ORIENTADA PARA RESULTADOS. PÚBLICO ALVO: POPULACAO EM GERAL								
AÇÃO	UNIDADE DE MEDIDA	TIPO		2026	2027	2028	2029	TOTAL
PRODUTO								
20112	MANTER AS ATIVIDADES DA PROCURADORIA DO MUNICÍPIO	ATIVIDADE	META FINANCEIRA	401.000,00	425.060,00	450.576,00	477.620,16	1.754.256,16
	MANUTENÇÃO DAS ATIVIDADES	MÊS	META FÍSICA	12,00	12,00	12,00	12,00	
TOTAL DE META FINANCEIRA POR PROGRAMA				401.000,00	425.060,00	450.576,00	477.620,16	1.754.256,16
TOTAL DE META FINANCEIRA POR UNIDADE				401.000,00	425.060,00	450.576,00	477.620,16	1.754.256,16
UNIDADE: 004 CONTROLADORIA GERAL DO MUNICÍPIO								



DETALHAMENTO DO PLANO PLURIANUAL  
PROPOSTA - PLANO PLURIANUAL - 2026/2029

PROGRAMA: 0002 TAPURAH GESTÃO DE RESULTADOS								
OBJETIVO: APRIMORAR A GESTÃO PÚBLICA COM FOCO EM RESULTADOS, PROMOVENDO EFICIÊNCIA, INOVAÇÃO E TRANSPARÊNCIA NA ADMINISTRAÇÃO MUNICIPAL. ESTABELECEER METAS E INDICADORES DE DESEMPENHO. MODERNIZAR PROCESSOS E ROTINAS ADMINISTRATIVAS. ESTIMULAR A CULTURA DE GESTÃO ORIENTADA PARA RESULTADOS.								
PÚBLICO ALVO: POPULACAO EM GERAL								
AÇÃO PRODUTO	UNIDADE DE MEDIDA	TIPO		2026	2027	2028	2029	TOTAL
20113 MANTER AS ATIVIDADES DA CONTROLADORIA DO MUNICÍPIO		ATIVIDADE	META FINANCEIRA	622.000,00	659.320,00	698.890,00	740.820,00	2.721.030,00
MANUTENÇÃO DAS ATIVIDADES	MÊS		META FÍSICA	12,00	12,00	12,00	12,00	
TOTAL DE META FINANCEIRA POR PROGRAMA				622.000,00	659.320,00	698.890,00	740.820,00	2.721.030,00
TOTAL DE META FINANCEIRA POR UNIDADE				622.000,00	659.320,00	698.890,00	740.820,00	2.721.030,00
TOTAL DE META FINANCEIRA POR ÓRGÃO				3.963.000,00	4.200.720,00	4.713.405,20	4.996.203,51	17.873.328,71
ÓRGÃO: 03 SECRETARIA MUNICIPAL DE ADMINISTRAÇÃO, FINANÇAS E PLANEJAMENTO								
UNIDADE: 001 GABINETE DO SECRETARIO								
PROGRAMA: 0002 TAPURAH GESTÃO DE RESULTADOS								
OBJETIVO: APRIMORAR A GESTÃO PÚBLICA COM FOCO EM RESULTADOS, PROMOVENDO EFICIÊNCIA, INOVAÇÃO E TRANSPARÊNCIA NA ADMINISTRAÇÃO MUNICIPAL. ESTABELECEER METAS E INDICADORES DE DESEMPENHO. MODERNIZAR PROCESSOS E ROTINAS ADMINISTRATIVAS. ESTIMULAR A CULTURA DE GESTÃO ORIENTADA PARA RESULTADOS.								
PÚBLICO ALVO: POPULACAO EM GERAL								
AÇÃO PRODUTO	UNIDADE DE MEDIDA	TIPO		2026	2027	2028	2029	TOTAL
20007 MANTER AS ATIVIDADES DO CCT		ATIVIDADE	META FINANCEIRA	22.000,00	23.320,00	24.720,00	26.200,00	96.240,00
MANUTENÇÃO DAS ATIVIDADES	MÊS		META FÍSICA	12,00	12,00	12,00	12,00	
20008 MANTER O PROGRAMA DE ESTÁGIO - ADMINISTRAÇÃO		ATIVIDADE	META FINANCEIRA	20.000,00	21.200,00	22.470,00	23.820,00	87.490,00
MANUTENÇÃO DAS ATIVIDADES	MÊS		META FÍSICA	12,00	12,00	12,00	12,00	
20109 GESTÃO DA SECRETARIA DE ADMINISTRAÇÃO		ATIVIDADE	META FINANCEIRA	120.500,00	127.730,00	135.393,60	143.521,82	527.145,42
MANUTENÇÃO DAS ATIVIDADES	MÊS		META FÍSICA	12,00	12,00	12,00	12,00	
20155 REALIZAÇÃO DE CONCURSOS E PROCESSOS SELETIVOS		ATIVIDADE	META FINANCEIRA	1.000,00	1.060,00	1.120,00	1.190,00	4.370,00
MANUTENÇÃO DAS ATIVIDADES	MÊS		META FÍSICA	12,00	12,00	12,00	12,00	
TOTAL DE META FINANCEIRA POR PROGRAMA				163.500,00	173.310,00	183.703,60	194.731,82	715.245,42
PROGRAMA: 0013 INFRAESTRUTURA PARA O DESENVOLVIMENTO								
OBJETIVO: DESENVOLVER E MODERNIZAR A INFRAESTRUTURA URBANA E RURAL DO MUNICÍPIO. AMPLIAR O ACESSO A SERVIÇOS ESSENCIAIS COMO TRANSPORTE, ENERGIA E DRENAGEM. EXECUTAR OBRAS DE INTERESSE COLETIVO COM PLANEJAMENTO E SUSTENTABILIDADE. FOMENTAR O DESENVOLVIMENTO ECONÔMICO E SOCIAL LOCAL.								
PÚBLICO ALVO: POPULACAO EM GERAL								



DETALHAMENTO DO PLANO PLURIANUAL  
PROPOSTA - PLANO PLURIANUAL - 2026/2029

AÇÃO PRODUTO	UNIDADE DE MEDIDA	TIPO	2026	2027	2028	2029	TOTAL
10388 CONSTRUIR, REFORMAR E EQUIPAR O PAÇO MUNICIPAL	UNIDADE ESTRUTURADA	PROJETO META FINANCEIRA META FÍSICA	210.000,00 1,00	222.600,00 1,00	511.236,00 1,00	541.910,16 1,00	1.485.746,16
TOTAL DE META FINANCEIRA POR PROGRAMA			210.000,00	222.600,00	511.236,00	541.910,16	1.485.746,16
TOTAL DE META FINANCEIRA POR UNIDADE			373.500,00	395.910,00	694.939,60	736.641,98	2.200.991,58
UNIDADE: 002 GESTÃO ADMINISTRATIVA							
PROGRAMA: 0002 TAPURAH GESTÃO DE RESULTADOS							
OBJETIVO: APRIMORAR A GESTÃO PÚBLICA COM FOCO EM RESULTADOS, PROMOVEDO EFICIÊNCIA, INOVAÇÃO E TRANSPARÊNCIA NA ADMINISTRAÇÃO MUNICIPAL. ESTABELECEER METAS E INDICADORES DE DESEMPENHO. MODERNIZAR PROCESSOS E ROTINAS ADMINISTRATIVAS. ESTIMULAR A CULTURA DE GESTÃO ORIENTADA PARA RESULTADOS. PÚBLICO ALVO: POPULACAO EM GERAL							
AÇÃO PRODUTO	UNIDADE DE MEDIDA	TIPO	2026	2027	2028	2029	TOTAL
20003 MANTER AS ATIVIDADES DA SECRETARIA DE ADMINISTRAÇÃO	MANUTENÇÃO DAS ATIVIDADES	ATIVIDADE META FINANCEIRA META FÍSICA	5.942.500,00 12,00	6.299.050,00 12,00	6.914.633,60 12,00	7.329.523,42 12,00	26.485.707,02
20096 MANUTENÇÃO E ENCARGOS COM O PASEP	MANUTENÇÃO DAS ATIVIDADES	ATIVIDADE META FINANCEIRA META FÍSICA	1.394.000,00 12,00	1.477.640,00 12,00	1.566.300,00 12,00	1.660.280,00 12,00	6.098.220,00
20110 MANTER AS ATIVIDADES DE TRIBUTAÇÃO E FISCALIZAÇÃO	MANUTENÇÃO DAS ATIVIDADES	ATIVIDADE META FINANCEIRA META FÍSICA	693.050,00 12,00	489.630,00 12,00	518.995,40 12,00	550.128,52 12,00	2.251.803,92
TOTAL DE META FINANCEIRA POR PROGRAMA			8.029.550,00	8.266.320,00	8.999.929,00	9.539.931,94	34.835.730,94
TOTAL DE META FINANCEIRA POR UNIDADE			8.029.550,00	8.266.320,00	8.999.929,00	9.539.931,94	34.835.730,94
UNIDADE: 003 UNIDADE MUNICIPAL DO PROCON							
PROGRAMA: 0002 TAPURAH GESTÃO DE RESULTADOS							
OBJETIVO: APRIMORAR A GESTÃO PÚBLICA COM FOCO EM RESULTADOS, PROMOVEDO EFICIÊNCIA, INOVAÇÃO E TRANSPARÊNCIA NA ADMINISTRAÇÃO MUNICIPAL. ESTABELECEER METAS E INDICADORES DE DESEMPENHO. MODERNIZAR PROCESSOS E ROTINAS ADMINISTRATIVAS. ESTIMULAR A CULTURA DE GESTÃO ORIENTADA PARA RESULTADOS. PÚBLICO ALVO: POPULACAO EM GERAL							
AÇÃO PRODUTO	UNIDADE DE MEDIDA	TIPO	2026	2027	2028	2029	TOTAL
20004 MANTER AS ATIVIDADES DO PROCON	MANUTENÇÃO DAS ATIVIDADES	ATIVIDADE META FINANCEIRA META FÍSICA	9.000,00 12,00	9.540,00 12,00	10.107,20 12,00	10.722,03 12,00	39.369,23
TOTAL DE META FINANCEIRA POR PROGRAMA			9.000,00	9.540,00	10.107,20	10.722,03	39.369,23
TOTAL DE META FINANCEIRA POR UNIDADE			9.000,00	9.540,00	10.107,20	10.722,03	39.369,23
UNIDADE: 004 UNIDADE DE SERVIÇOS DE IDENTIFICAÇÃO							



DETALHAMENTO DO PLANO PLURIANUAL  
PROPOSTA - PLANO PLURIANUAL - 2026/2029

PROGRAMA: 0002 TAPURAH GESTÃO DE RESULTADOS								
OBJETIVO: APRIMORAR A GESTÃO PÚBLICA COM FOCO EM RESULTADOS, PROMOVEDO EFICIÊNCIA, INOVAÇÃO E TRANSPARÊNCIA NA ADMINISTRAÇÃO MUNICIPAL. ESTABELECEER METAS E INDICADORES DE DESEMPENHO. MODERNIZAR PROCESSOS E ROTINAS ADMINISTRATIVAS. ESTIMULAR A CULTURA DE GESTÃO ORIENTADA PARA RESULTADOS.								
PÚBLICO ALVO: POPULACAO EM GERAL								
AÇÃO PRODUTO	UNIDADE DE MEDIDA	TIPO		2026	2027	2028	2029	TOTAL
20002 MANter AS ATIVIDADES DA JUNTA DO SERVIÇO MILITAR E ELEITORAL		ATIVIDADE	META FINANCEIRA	138.000,00	146.280,00	155.064,00	164.355,24	603.699,24
MANUTENÇÃO DAS ATIVIDADES	MÊS		META FÍSICA	12,00	12,00	12,00	12,00	
TOTAL DE META FINANCEIRA POR PROGRAMA				138.000,00	146.280,00	155.064,00	164.355,24	603.699,24
TOTAL DE META FINANCEIRA POR UNIDADE				138.000,00	146.280,00	155.064,00	164.355,24	603.699,24
TOTAL DE META FINANCEIRA POR ÓRGÃO				8.550.050,00	8.818.050,00	9.860.039,80	10.451.651,19	37.679.790,99
ÓRGÃO: 04 SECRETARIA MUNICIPAL DE INFRAESTRUTURA E OBRAS								
UNIDADE: 001 GABINETE DO SECRETARIO								
PROGRAMA: 0002 TAPURAH GESTÃO DE RESULTADOS								
OBJETIVO: APRIMORAR A GESTÃO PÚBLICA COM FOCO EM RESULTADOS, PROMOVEDO EFICIÊNCIA, INOVAÇÃO E TRANSPARÊNCIA NA ADMINISTRAÇÃO MUNICIPAL. ESTABELECEER METAS E INDICADORES DE DESEMPENHO. MODERNIZAR PROCESSOS E ROTINAS ADMINISTRATIVAS. ESTIMULAR A CULTURA DE GESTÃO ORIENTADA PARA RESULTADOS.								
PÚBLICO ALVO: POPULACAO EM GERAL								
AÇÃO PRODUTO	UNIDADE DE MEDIDA	TIPO		2026	2027	2028	2029	TOTAL
20009 MANter O PROGRAMA DE ESTÁGIO - INFRAESTRUTURA		ATIVIDADE	META FINANCEIRA	15.000,00	15.900,00	16.850,00	17.860,00	65.610,00
MANUTENÇÃO DAS ATIVIDADES	MÊS		META FÍSICA	12,00	12,00	12,00	12,00	
20200 MANter AS ATIVIDADES DO CCT		ATIVIDADE	META FINANCEIRA	180.000,00	190.800,00	202.246,00	214.380,16	787.426,16
MANUTENÇÃO DAS ATIVIDADES	MÊS		META FÍSICA	12,00	12,00	12,00	12,00	
TOTAL DE META FINANCEIRA POR PROGRAMA				195.000,00	206.700,00	219.096,00	232.240,16	853.036,16
PROGRAMA: 0013 INFRAESTRUTURA PARA O DESENVOLVIMENTO								
OBJETIVO: DESENVOLVER E MODERNIZAR A INFRAESTRUTURA URBANA E RURAL DO MUNICÍPIO. AMPLIAR O ACESSO A SERVIÇOS ESSENCIAIS COMO TRANSPORTE, ENERGIA E DRENAGEM. EXECUTAR OBRAS DE INTERESSE COLETIVO COM PLANEJAMENTO E SUSTENTABILIDADE. FOMENTAR O DESENVOLVIMENTO ECONÔMICO E SOCIAL LOCAL.								
PÚBLICO ALVO: POPULACAO EM GERAL								
AÇÃO PRODUTO	UNIDADE DE MEDIDA	TIPO		2026	2027	2028	2029	TOTAL
10005 ADEQUAR AS ESTRUTURAS DA SECRETARIA DE INFRAESTRUTURA		PROJETO	META FINANCEIRA	100.000,00	106.000,00	112.360,00	119.101,60	437.461,60
UNIDADE ESTRUTURADA	UN - UNIDADE		META FÍSICA	1,00	1,00	1,00	1,00	



DETALHAMENTO DO PLANO PLURIANUAL  
PROPOSTA - PLANO PLURIANUAL - 2026/2029

TOTAL DE META FINANCEIRA POR PROGRAMA				100.000,00	106.000,00	112.360,00	119.101,60	437.461,60
TOTAL DE META FINANCEIRA POR UNIDADE				295.000,00	312.700,00	331.456,00	351.341,76	1.290.497,76
UNIDADE: 002 DEPARTAMENTO DE INFRAESTRUTURAS, ENGENHARIA E PROJETOS								
PROGRAMA: 0002 TAPURAH GESTÃO DE RESULTADOS								
OBJETIVO: APRIMORAR A GESTÃO PÚBLICA COM FOCO EM RESULTADOS, PROMOVEDO EFICIÊNCIA, INOVAÇÃO E TRANSPARÊNCIA NA ADMINISTRAÇÃO MUNICIPAL. ESTABELECEER METAS E INDICADORES DE DESEMPENHO. MODERNIZAR PROCESSOS E ROTINAS ADMINISTRATIVAS. ESTIMULAR A CULTURA DE GESTÃO ORIENTADA PARA RESULTADOS. PÚBLICO ALVO: POPULACAO EM GERAL								
AÇÃO PRODUTO	UNIDADE DE MEDIDA	TIPO		2026	2027	2028	2029	TOTAL
10389 AQUISIÇÃO DE VEÍCULOS, MAQUINÁRIOS, IMPLEMENTOS E EQUIPAMENTOS BENS/EQUIPAMENTOS ADQUIRIDOS	PROJETO ANO	META FINANCEIRA META FÍSICA		500.000,00 1,00	528.528,00 1,00	558.691,68 1,00	590.577,18 1,00	2.177.796,86
10395 AQUISIÇÃO DE BENS MOVEIS PARA A SECRETARIA DE INFRAESTRUTURA E OBRAS BENS/EQUIPAMENTOS ADQUIRIDOS	PROJETO ANO	META FINANCEIRA META FÍSICA		100.000,00 1,00	106.000,00 1,00	112.360,00 1,00	119.101,60 1,00	437.461,60
20201 MANTER A FROTA DA SECRETARIA DE INFRAESTRUTURA E OBRAS MANUTENÇÃO DAS ATIVIDADES	ATIVIDADE MÊS	META FINANCEIRA META FÍSICA		1.200.000,00 12,00	1.272.000,00 12,00	1.348.320,00 12,00	1.429.220,00 12,00	5.249.540,00
20202 MANTER AS ATIVIDADES DA SECRETARIA DE INFRAESTRUTURA E OBRAS MANUTENÇÃO DAS ATIVIDADES	ATIVIDADE MÊS	META FINANCEIRA META FÍSICA		10.570.300,00 12,00	11.203.428,00 12,00	11.874.535,08 12,00	12.585.868,78 12,00	46.234.131,86
TOTAL DE META FINANCEIRA POR PROGRAMA				12.370.300,00	13.109.956,00	13.893.906,76	14.724.767,56	54.098.930,32
PROGRAMA: 0013 INFRAESTRUTURA PARA O DESENVOLVIMENTO								
OBJETIVO: DESENVOLVER E MODERNIZAR A INFRAESTRUTURA URBANA E RURAL DO MUNICÍPIO. AMPLIAR O ACESSO A SERVIÇOS ESSENCIAIS COMO TRANSPORTE, ENERGIA E DRENAGEM. EXECUTAR OBRAS DE INTERESSE COLETIVO COM PLANEJAMENTO E SUSTENTABILIDADE. FOMENTAR O DESENVOLVIMENTO ECONÔMICO E SOCIAL LOCAL. PÚBLICO ALVO: POPULACAO EM GERAL								
AÇÃO PRODUTO	UNIDADE DE MEDIDA	TIPO		2026	2027	2028	2029	TOTAL
10006 EXPANDIR DRENAGEM/PAVIMENTAÇÃO ASFÁLTICA URBANA E DISTRITAL KM EXPANDIDO	PROJETO ANO	META FINANCEIRA META FÍSICA		385.000,00 1,00	408.100,00 1,00	432.590,00 1,00	458.545,60 1,00	1.684.235,60
10008 PAVIMENTAÇÃO DE ESTRADAS E CONSTRUÇÃO DE PONTES ESTRADAS, PONTES E BUEIROS RECUPERA UN - UNIDADE	PROJETO UN - UNIDADE	META FINANCEIRA META FÍSICA		1.500.000,00 1,00	1.856.384,13 1,00	1.967.767,18 1,00	2.085.833,21 1,00	7.409.984,52
10029 CONSTRUÇÃO DE UNIDADES HABITACIONAIS OBRA REALIZADA	PROJETO UN - UNIDADE	META FINANCEIRA META FÍSICA		5.000,00 1,00	5.300,00 1,00	5.618,00 1,00	5.955,08 1,00	21.873,08
10390 PAVIMENTAÇÃO DA ESTRADA SÃO PAULO OBRA REALIZADA	PROJETO UN - UNIDADE	META FINANCEIRA META FÍSICA		1.591.200,00 1,00	1.939.282,00 1,00	2.060.186,92 1,00	2.171.548,66 1,00	7.762.217,58



DETALHAMENTO DO PLANO PLURIANUAL  
PROPOSTA - PLANO PLURIANUAL - 2026/2029

10391	PAVIMENTAÇÃO DA ESTRADA CAPIXABA	PROJETO	META FINANCEIRA	1.400.000,00	1.806.000,00	1.914.360,00	2.029.220,00	7.149.580,00
OBRA REALIZADA	UN - UNIDADE		META FÍSICA	1,00	1,00	1,00	1,00	
10392	CONSTRUÇÃO DO LAGO MUNICIPAL	PROJETO	META FINANCEIRA	150.000,00	159.000,00	168.538,00	178.650,48	656.188,48
OBRA REALIZADA	UN - UNIDADE		META FÍSICA	1,00	1,00	1,00	1,00	
20061	MANUTENÇÃO DE ESTRADAS E PONTES	ATIVIDADE	META FINANCEIRA	550.000,00	630.000,00	667.800,00	707.860,80	2.555.660,80
MANUTENÇÃO DAS ATIVIDADES	MÊS		META FÍSICA	12,00	12,00	12,00	12,00	
20158	PROGRAMA ASFALTA TAPURAH	ATIVIDADE	META FINANCEIRA	850.000,00	901.000,00	955.060,00	1.012.360,00	3.718.420,00
MANUTENÇÃO DAS ATIVIDADES	MÊS		META FÍSICA	12,00	12,00	12,00	12,00	
20203	MANTER AS AÇÕES DO FUNDO MUNICIPAL DE TRANSPORTES	ATIVIDADE	META FINANCEIRA	1.300.000,00	1.378.000,00	1.460.680,00	1.548.318,80	5.686.998,80
MANUTENÇÃO DAS ATIVIDADES	MÊS		META FÍSICA	12,00	12,00	12,00	12,00	
TOTAL DE META FINANCEIRA POR PROGRAMA				7.731.200,00	9.083.066,13	9.632.600,10	10.198.292,63	36.645.158,86
TOTAL DE META FINANCEIRA POR UNIDADE				20.101.500,00	22.193.022,13	23.526.506,86	24.923.060,19	90.744.089,18
TOTAL DE META FINANCEIRA POR ÓRGÃO				20.396.500,00	22.505.722,13	23.857.962,86	25.274.401,95	92.034.586,94
ÓRGÃO: 05 SECRETARIA MUNICIPAL DE EDUCAÇÃO E CULTURA								
UNIDADE: 001 FUNDO MUNICIPAL DE EDUCAÇÃO								
PROGRAMA: 0002 TAPURAH GESTÃO DE RESULTADOS								
OBJETIVO: APRIMORAR A GESTÃO PÚBLICA COM FOCO EM RESULTADOS, PROMOVEDO EFICIÊNCIA, INOVAÇÃO E TRANSPARÊNCIA NA ADMINISTRAÇÃO MUNICIPAL. ESTABELECEER METAS E INDICADORES DE DESEMPENHO. MODERNIZAR PROCESSOS E ROTINAS ADMINISTRATIVAS. ESTIMULAR A CULTURA DE GESTÃO ORIENTADA PARA RESULTADOS. PÚBLICO ALVO: POPULACAO EM GERAL								
AÇÃO	TIPO			2026	2027	2028	2029	TOTAL
PRODUTO	UNIDADE DE MEDIDA							
20014	MANTER AS ATIVIDADES DA SECRETARIA DE EDUCAÇÃO	ATIVIDADE	META FINANCEIRA	4.052.500,00	4.295.580,00	4.553.242,00	4.826.350,32	17.727.672,32
MANUTENÇÃO DAS ATIVIDADES	MÊS		META FÍSICA	12,00	12,00	12,00	12,00	
20032	OFERECER ALIMENTAÇÃO ESCOLAR DE QUALIDADE	ATIVIDADE	META FINANCEIRA	1.200.000,00	1.269.912,00	1.343.908,66	1.422.192,94	5.236.013,60
MANUTENÇÃO DAS ATIVIDADES	MÊS		META FÍSICA	12,00	12,00	12,00	12,00	
20034	MANTER AS ATIVIDADES DO CCT	ATIVIDADE	META FINANCEIRA	1.964.316,00	1.380.170,00	1.461.780,00	1.548.292,00	6.354.558,00
MANUTENÇÃO DAS ATIVIDADES	MÊS		META FÍSICA	12,00	12,00	12,00	12,00	
TOTAL DE META FINANCEIRA POR PROGRAMA				7.216.816,00	6.945.662,00	7.358.930,66	7.796.835,26	29.318.243,92
PROGRAMA: 0009 EDUCAR PARA TRANSFORMAR								
OBJETIVO: PROMOVER A TRANSFORMAÇÃO EDUCACIONAL POR MEIO DE POLÍTICAS INCLUSIVAS E INOVADORAS. VALORIZAR PROFESSORES E PROFISSIONAIS DA EDUCAÇÃO. MELHORAR OS ÍNDICES DE APRENDIZAGEM DOS ALUNOS. FOMENTAR PRÁTICAS PEDAGÓGICAS QUE ESTIMULEM O PROTAGONISMO ESTUDANTIL. PÚBLICO ALVO: POPULACAO EM IDADE ESCOLAR								



ESTADO DE MATO GROSSO  
PREFEITURA MUNICIPAL DE TAPURAH MT

RIO DE JANEIRO, Nº 125, CENTRO, TAPURAH - MATO GROSSO

Quinta-feira, 28 de Agosto de 2025

DETALHAMENTO DO PLANO PLURIANUAL  
PROPOSTA - PLANO PLURIANUAL - 2026/2029

AÇÃO PRODUTO	UNIDADE DE MEDIDA	TIPO		2026	2027	2028	2029	TOTAL
20024 MANTER AS ATIVIDADES DA EDUCAÇÃO ESPECIAL MANUTENÇÃO DAS ATIVIDADES	MÊS	ATIVIDADE	META FINANCEIRA META FÍSICA	580.000,00 12,00	614.800,00 12,00	651.690,00 12,00	690.790,00 12,00	2.537.280,00
20025 MANTER O PROGRAMA DE ESTÁGIO - EDUCAÇÃO MANUTENÇÃO DAS ATIVIDADES	MÊS	ATIVIDADE	META FINANCEIRA META FÍSICA	225.000,00 12,00	238.500,00 12,00	252.810,00 12,00	267.980,00 12,00	984.290,00
20026 MANTER AS ATIVIDADES DO COTA SALARIO EDUCAÇÃO MANUTENÇÃO DAS ATIVIDADES	MÊS	ATIVIDADE	META FINANCEIRA META FÍSICA	1.295.500,00 12,00	1.353.800,00 12,00	1.414.800,00 12,00	1.478.400,00 12,00	5.542.500,00
20035 MANTER AS ATIVIDADES DO TRANSPORTE ESCOLAR MANUTENÇÃO DAS ATIVIDADES	MÊS	ATIVIDADE	META FINANCEIRA META FÍSICA	5.918.336,00 12,00	6.273.430,00 12,00	6.649.840,00 12,00	7.048.829,20 12,00	25.890.435,20
20105 MANTER AS ATIVIDADES COM ALUNOS DO ENSINO SUPERIOR MANUTENÇÃO DAS ATIVIDADES	MÊS	ATIVIDADE	META FINANCEIRA META FÍSICA	301.000,00 12,00	319.060,00 12,00	338.200,00 12,00	358.490,00 12,00	1.316.750,00
20107 MANTER AS ATIVIDADES DO PDDEM MANUTENÇÃO DAS ATIVIDADES	MÊS	ATIVIDADE	META FINANCEIRA META FÍSICA	300.000,00 12,00	318.000,00 12,00	337.080,00 12,00	357.300,00 12,00	1.312.380,00
21030 MANTER AS ATIVIDADES DO ENSINO FUNDAMENTAL - FUNDEB 70% MANUTENÇÃO DAS ATIVIDADES	MÊS	ATIVIDADE	META FINANCEIRA META FÍSICA	8.928.561,42 12,00	9.464.280,00 12,00	10.032.130,00 12,00	10.634.060,00 12,00	39.059.031,42
21040 MANTER AS ATIVIDADES DA CRECHE - FUNDEB 70% MANUTENÇÃO DAS ATIVIDADES	MÊS	ATIVIDADE	META FINANCEIRA META FÍSICA	2.765.000,00 12,00	2.930.900,00 12,00	3.106.750,00 12,00	3.293.150,00 12,00	12.095.800,00
21050 MANTER AS ATIVIDADES DA PRÉ-ESCOLA - FUNDEB 70% MANUTENÇÃO DAS ATIVIDADES	MÊS	ATIVIDADE	META FINANCEIRA META FÍSICA	3.760.000,00 12,00	3.985.595,11 12,00	4.224.741,61 12,00	4.478.228,91 12,00	16.448.565,63
21060 MANTER AS ATIVIDADES DO ENSINO FUNDAMENTAL - FUNDEB 30% MANUTENÇÃO DAS ATIVIDADES	MÊS	ATIVIDADE	META FINANCEIRA META FÍSICA	550.000,00 12,00	583.000,00 12,00	618.000,00 12,00	655.050,00 12,00	2.406.050,00
21070 MANTER AS ATIVIDADES DA CRECHE - FUNDEB 30% MANUTENÇÃO DAS ATIVIDADES	MÊS	ATIVIDADE	META FINANCEIRA META FÍSICA	600.000,00 12,00	636.000,00 12,00	674.140,00 12,00	714.600,00 12,00	2.624.740,00
21080 MANTER AS ATIVIDADES DA PRÉ-ESCOLA - FUNDEB 30% MANUTENÇÃO DAS ATIVIDADES	MÊS	ATIVIDADE	META FINANCEIRA META FÍSICA	550.000,00 12,00	583.000,00 12,00	618.020,00 12,00	655.050,00 12,00	2.406.070,00
21100 MANTER AS ATIVIDADES DO ENSINO FUNDAMENTAL MANUTENÇÃO DAS ATIVIDADES	MÊS	ATIVIDADE	META FINANCEIRA META FÍSICA	691.000,00 12,00	732.460,00 12,00	776.400,00 12,00	823.000,00 12,00	3.022.860,00
21110 MANTER AS ATIVIDADES DA CRECHE MANUTENÇÃO DAS ATIVIDADES	MÊS	ATIVIDADE	META FINANCEIRA META FÍSICA	527.000,00 12,00	558.620,00 12,00	592.130,00 12,00	627.660,00 12,00	2.305.410,00
21120 MANTER AS ATIVIDADES DA PRÉ-ESCOLA MANUTENÇÃO DAS ATIVIDADES	MÊS	ATIVIDADE	META FINANCEIRA META FÍSICA	621.600,00 12,00	656.020,00 12,00	692.370,00 12,00	730.760,00 12,00	2.700.750,00
TOTAL DE META FINANCEIRA POR PROGRAMA				27.612.997,42	29.247.465,11	30.979.101,61	32.813.348,11	120.652.912,25
PROGRAMA: 0013 INFRAESTRUTURA PARA O DESENVOLVIMENTO								



DETALHAMENTO DO PLANO PLURIANUAL  
PROPOSTA - PLANO PLURIANUAL - 2026/2029

OBJETIVO: DESENVOLVER E MODERNIZAR A INFRAESTRUTURA URBANA E RURAL DO MUNICÍPIO. AMPLIAR O ACESSO A SERVIÇOS ESSENCIAIS COMO TRANSPORTE, ENERGIA E DRENAGEM. EXECUTAR OBRAS DE INTERESSE COLETIVO COM PLANEJAMENTO E SUSTENTABILIDADE. FOMENTAR O DESENVOLVIMENTO ECONÔMICO E SOCIAL LOCAL.								
PÚBLICO ALVO: POPULACAO EM GERAL								
AÇÃO PRODUTO	UNIDADE DE MEDIDA	TIPO		2026	2027	2028	2029	TOTAL
10023 CONSTRUÇÃO DE ESCOLAS ESTADUAIS	UNIDADE ESTRUTURADA	PROJETO	META FINANCEIRA	205.000,00	217.300,00	230.330,00	248.957,08	901.587,08
	UN - UNIDADE		META FÍSICA	1,00	1,00	1,00	1,00	
10094 CONSTRUIR, REFORMAR E EQUIPAR AS ESCOLAS DO ENSINO FUNDAMENTAL	OBRA REALIZADA	PROJETO	META FINANCEIRA	4.530.919,00	426.000,00	599.440,00	635.404,80	6.191.763,80
	UN - UNIDADE		META FÍSICA	1,00	1,00	1,00	1,00	
10095 CONSTRUIR, REFORMAR E EQUIPAR AS PRÉ-ESCOLAS	UNIDADE ESTRUTURADA	PROJETO	META FINANCEIRA	502.000,00	3.531.060,00	563.923,60	597.695,82	5.194.679,42
	UN - UNIDADE		META FÍSICA	1,00	1,00	1,00	1,00	
10096 CONSTRUIR, REFORMAR E EQUIPAR AS CRECHES	OBRA REALIZADA	PROJETO	META FINANCEIRA	452.000,00	1.478.060,00	1.323.234,00	1.305.693,74	4.558.987,74
	UN - UNIDADE		META FÍSICA	1,00	1,00	1,00	1,00	
10102 APOIAR A INSTALAÇÃO DE CURSOS PROFISSIONALIZANTES	UNIDADE ESTRUTURADA	PROJETO	META FINANCEIRA	82.000,00	82.120,00	82.240,00	82.380,00	328.740,00
	UN - UNIDADE		META FÍSICA	1,00	1,00	1,00	1,00	
TOTAL DE META FINANCEIRA POR PROGRAMA				5.771.919,00	5.734.540,00	2.799.167,60	2.870.131,44	17.175.758,04
TOTAL DE META FINANCEIRA POR UNIDADE				40.601.732,42	41.927.667,11	41.137.199,87	43.480.314,81	167.146.914,21
UNIDADE: 002 DEPARTAMENTO DE CULTURA								
PROGRAMA: 0019 CULTURA PARA TODOS								
OBJETIVO: DEMOCRATIZAR O ACESSO À CULTURA E FORTALECER AS EXPRESSÕES ARTÍSTICAS LOCAIS. APOIAR INICIATIVAS CULTURAIS E FORMAÇÃO DE AGENTES CULTURAIS. PRESERVAR O PATRIMÔNIO HISTÓRICO E CULTURAL. ESTIMULAR A INCLUSÃO CULTURAL DE TODOS OS SEGMENTOS SOCIAIS.								
PÚBLICO ALVO: POPULACAO EM GERAL								
AÇÃO PRODUTO	UNIDADE DE MEDIDA	TIPO		2026	2027	2028	2029	TOTAL
10091 FOMENTO A LEI COMPLEMENTAR Nº 14.399/2022 - ALDIR BLANC	UNIDADE ESTRUTURADA	PROJETO	META FINANCEIRA	118.574,58	125.680,00	133.220,00	141.210,00	518.684,58
	UN - UNIDADE		META FÍSICA	1,00	1,00	1,00	1,00	
10402 REFORMAR/AMPLIAR ESPAÇOS CULTURAIS	UNIDADE ESTRUTURADA	PROJETO	META FINANCEIRA	30.000,00	30.000,00	30.000,00	30.000,00	120.000,00
	UN - UNIDADE		META FÍSICA	1,00	1,00	1,00	1,00	
20031 MANTER AS ATIVIDADES DO DEPARTAMENTO DE CULTURA	MANUTENÇÃO DAS ATIVIDADES	ATIVIDADE	META FINANCEIRA	842.900,00	895.250,00	950.740,00	1.009.572,40	3.698.462,40
	MÊS		META FÍSICA	12,00	12,00	12,00	12,00	
20106 MANTER AS ATIVIDADES DA BIBLIOTECA MUNICIPAL	MANUTENÇÃO DAS ATIVIDADES	ATIVIDADE	META FINANCEIRA	134.600,00	142.070,00	149.980,00	158.380,00	585.030,00
	MÊS		META FÍSICA	12,00	12,00	12,00	12,00	



DETALHAMENTO DO PLANO PLURIANUAL  
PROPOSTA - PLANO PLURIANUAL - 2026/2029

20217	APOIAR E INCENTIVAR AS ATIVIDADES CULTURAIS	ATIVIDADE	META FINANCEIRA	371.000,00	393.260,00	416.850,00	441.860,00	1.622.970,00
MANUTENÇÃO DAS ATIVIDADES	MÊS		META FÍSICA	12,00	12,00	12,00	12,00	
TOTAL DE META FINANCEIRA POR PROGRAMA				1.497.074,58	1.586.260,00	1.680.790,00	1.781.022,40	6.545.146,98
TOTAL DE META FINANCEIRA POR UNIDADE				1.497.074,58	1.586.260,00	1.680.790,00	1.781.022,40	6.545.146,98
TOTAL DE META FINANCEIRA POR ÓRGÃO				42.098.807,00	43.513.927,11	42.817.989,87	45.261.337,21	173.692.061,19
ÓRGÃO: 06 SECRETARIA MUNICIPAL DE ASSISTÊNCIA SOCIAL								
UNIDADE: 001 GABINETE DO SECRETARIO								
PROGRAMA: 0002 TAPURAH GESTÃO DE RESULTADOS								
OBJETIVO: APRIMORAR A GESTÃO PÚBLICA COM FOCO EM RESULTADOS, PROMOVEDO EFICIÊNCIA, INOVAÇÃO E TRANSPARÊNCIA NA ADMINISTRAÇÃO MUNICIPAL. ESTABELECEER METAS E INDICADORES DE DESEMPENHO. MODERNIZAR PROCESSOS E ROTINAS ADMINISTRATIVAS. ESTIMULAR A CULTURA DE GESTÃO ORIENTADA PARA RESULTADOS.								
PÚBLICO ALVO: POPULACAO EM GERAL								
AÇÃO	UNIDADE DE MEDIDA	TIPO		2026	2027	2028	2029	TOTAL
PRODUTO								
20041	MANter O PROGRAMA DE Estágio - Assistência Social	ATIVIDADE	META FINANCEIRA	28.000,00	29.680,00	31.460,00	33.350,00	122.490,00
MANUTENÇÃO DAS ATIVIDADES	MÊS		META FÍSICA	12,00	12,00	12,00	12,00	
20050	MANter AS ATIVIDADES DO CCT	ATIVIDADE	META FINANCEIRA	109.750,00	116.335,00	123.313,70	130.721,12	480.119,82
MANUTENÇÃO DAS ATIVIDADES	MÊS		META FÍSICA	12,00	12,00	12,00	12,00	
20183	GESTÃO ADMINISTRATIVA DO FUNDO MUNICIPAL DE ASSISTENCIA SOCIAL	ATIVIDADE	META FINANCEIRA	3.384.404,00	3.585.170,00	4.062.538,00	4.319.440,48	15.351.552,48
MANUTENÇÃO DAS ATIVIDADES	MÊS		META FÍSICA	12,00	12,00	12,00	12,00	
20220	INCENTIVO A SEGURANÇA ALIMENTAR E NUTRICIONAL	ATIVIDADE	META FINANCEIRA	217.000,00	228.020,00	241.700,00	256.210,00	942.930,00
MANUTENÇÃO DAS ATIVIDADES	MÊS		META FÍSICA	12,00	12,00	12,00	12,00	
TOTAL DE META FINANCEIRA POR PROGRAMA				3.739.154,00	3.959.205,00	4.459.011,70	4.739.721,60	16.897.092,30
PROGRAMA: 0010 INTEGRAÇÃO E EFICIÊNCIA NA ASSISTÊNCIA SOCIAL								
OBJETIVO: .								
PÚBLICO ALVO: .								
AÇÃO	UNIDADE DE MEDIDA	TIPO		2026	2027	2028	2029	TOTAL
PRODUTO								
20186	MANter Ações de Incentivo Prevenção A VIOLENCIA CONTRA A MULHER	ATIVIDADE	META FINANCEIRA	14.000,00	14.840,00	15.730,00	16.680,00	61.250,00
MANUTENÇÃO DAS ATIVIDADES	MÊS		META FÍSICA	12,00	12,00	12,00	12,00	
20187	MANter AS Ações DE EDUCAÇÃO PERMANTE NO SUAS	ATIVIDADE	META FINANCEIRA	31.000,00	32.860,00	34.830,00	36.920,00	135.610,00
MANUTENÇÃO DAS ATIVIDADES	MÊS		META FÍSICA	12,00	12,00	12,00	12,00	
20189	MANter AS Ações DE QUALIFICAÇÃO PROFISSIONAL - TAPURAH CAPACITA	ATIVIDADE	META FINANCEIRA	96.000,00	100.300,00	106.320,00	112.700,00	415.320,00
MANUTENÇÃO DAS ATIVIDADES	MÊS		META FÍSICA	12,00	12,00	12,00	12,00	



DETALHAMENTO DO PLANO PLURIANUAL  
PROPOSTA - PLANO PLURIANUAL - 2026/2029

TOTAL DE META FINANCEIRA POR PROGRAMA				141.000,00	148.000,00	156.880,00	166.300,00	612.180,00
PROGRAMA: 0013 INFRAESTRUTURA PARA O DESENVOLVIMENTO								
OBJETIVO: DESENVOLVER E MODERNIZAR A INFRAESTRUTURA URBANA E RURAL DO MUNICÍPIO. AMPLIAR O ACESSO A SERVIÇOS ESSENCIAIS COMO TRANSPORTE, ENERGIA E DRENAGEM. EXECUTAR OBRAS DE INTERESSE COLETIVO COM PLANEJAMENTO E SUSTENTABILIDADE. FOMENTAR O DESENVOLVIMENTO ECONÔMICO E SOCIAL LOCAL.								
PÚBLICO ALVO: POPULACAO EM GERAL								
AÇÃO PRODUTO	UNIDADE DE MEDIDA	TIPO		2026	2027	2028	2029	TOTAL
10105 CONSTRUIR E EQUIPAR O CREAS		PROJETO	META FINANCEIRA	25.000,00	25.900,00	17.854,00	18.865,24	87.619,24
OBRA REALIZADA	UN - UNIDADE		META FÍSICA	1,00	1,00	1,00	1,00	
10106 CONSTRUIR, REFORMAR, AMPLIAR E EQUIPAR O CRAS		PROJETO	META FINANCEIRA	101.000,00	107.000,00	113.360,00	120.101,60	441.461,60
OBRA REALIZADA	UN - UNIDADE		META FÍSICA	1,00	1,00	1,00	1,00	
TOTAL DE META FINANCEIRA POR PROGRAMA				126.000,00	132.900,00	131.214,00	138.966,84	529.080,84
TOTAL DE META FINANCEIRA POR UNIDADE				4.006.154,00	4.240.105,00	4.747.105,70	5.044.988,44	18.038.353,14
UNIDADE: 002 FUNDO MUNICIPAL DE ASSISTENCIA SOCIAL								
PROGRAMA: 0002 TAPURAH GESTÃO DE RESULTADOS								
OBJETIVO: APRIMORAR A GESTÃO PÚBLICA COM FOCO EM RESULTADOS, PROMOVEDO EFICIÊNCIA, INOVAÇÃO E TRANSPARÊNCIA NA ADMINISTRAÇÃO MUNICIPAL. ESTABELECEER METAS E INDICADORES DE DESEMPENHO. MODERNIZAR PROCESSOS E ROTINAS ADMINISTRATIVAS. ESTIMULAR A CULTURA DE GESTÃO ORIENTADA PARA RESULTADOS.								
PÚBLICO ALVO: POPULACAO EM GERAL								
AÇÃO PRODUTO	UNIDADE DE MEDIDA	TIPO		2026	2027	2028	2029	TOTAL
20185 EXECUÇÃO DE EMENDAS PARLAMENTARES PARA ASSISTENCIA SOCIAL		ATIVIDADE	META FINANCEIRA	5.000,00	5.240,00	5.483,60	5.761,02	21.484,62
AÇÃO REALIZADA	UN - UNIDADE		META FÍSICA	12,00	12,00	12,00	12,00	
TOTAL DE META FINANCEIRA POR PROGRAMA				5.000,00	5.240,00	5.483,60	5.761,02	21.484,62
PROGRAMA: 0010 INTEGRAÇÃO E EFICIÊNCIA NA ASSISTÊNCIA SOCIAL								
OBJETIVO: .								
PÚBLICO ALVO: .								
AÇÃO PRODUTO	UNIDADE DE MEDIDA	TIPO		2026	2027	2028	2029	TOTAL
20177 GESTÃO DESCENTRALIZADA DO SUAS - IGD-SUAS		ATIVIDADE	META FINANCEIRA	52.000,00	55.120,00	58.420,00	61.930,00	227.470,00
MANUTENÇÃO DAS ATIVIDADES	MÊS		META FÍSICA	12,00	12,00	12,00	12,00	
20178 GESTÃO DESCENTRALIZADA DO PROGRAMA BOLSA FAMILIA E CADASTRO ÚNICO		ATIVIDADE	META FINANCEIRA	168.960,00	170.120,00	180.314,00	191.125,24	710.519,24
MANUTENÇÃO DAS ATIVIDADES	MÊS		META FÍSICA	12,00	12,00	12,00	12,00	



DETALHAMENTO DO PLANO PLURIANUAL  
PROPOSTA - PLANO PLURIANUAL - 2026/2029

20179	GESTÃO DO PROCADSUAS	ATIVIDADE	META FINANCEIRA	12.000,00	12.720,00	13.475,20	14.297,11	52.492,31
	MANUTENÇÃO DAS ATIVIDADES	MÊS	META FÍSICA	12,00	12,00	12,00	12,00	
20180	GESTÃO DE BENEFÍCIOS EVENTUAIS	ATIVIDADE	META FINANCEIRA	276.000,00	290.865,16	361.098,00	382.767,28	1.310.730,44
	MANUTENÇÃO DAS ATIVIDADES	MÊS	META FÍSICA	12,00	12,00	12,00	12,00	
20181	BLOCO DA PROTEÇÃO SOCIAL BÁSICA	ATIVIDADE	META FINANCEIRA	518.812,00	549.940,00	582.948,00	608.610,48	2.260.310,48
	MANUTENÇÃO DAS ATIVIDADES	MÊS	META FÍSICA	12,00	12,00	12,00	12,00	
20182	BLOCO DA PROTEÇÃO SOCIAL ESPECIAL DE MÉDIA E ALTA COMPLEXIDADE	ATIVIDADE	META FINANCEIRA	640.052,00	678.460,00	719.168,00	762.330,48	2.800.010,48
	MANUTENÇÃO DAS ATIVIDADES	MÊS	META FÍSICA	12,00	12,00	12,00	12,00	
TOTAL DE META FINANCEIRA POR PROGRAMA				1.667.824,00	1.757.225,16	1.915.423,20	2.021.060,59	7.361.532,95
PROGRAMA: 0022 MAIS CONTROLE SOCIAL								
OBJETIVO: MAIS CONTROLE SOCIAL								
PÚBLICO ALVO: POPULACAO EM GERAL								
AÇÃO	TIPO			2026	2027	2028	2029	TOTAL
PRODUTO	UNIDADE DE MEDIDA							
20184	FORTALECIMENTO DO CONTROLE SOCIAL (CONSELHO MUNICIPAL DE ASS. SOCI	ATIVIDADE	META FINANCEIRA	5.000,00	5.300,00	5.610,00	5.960,00	21.870,00
	MANUTENÇÃO DAS ATIVIDADES	MÊS	META FÍSICA	12,00	12,00	12,00	12,00	
TOTAL DE META FINANCEIRA POR PROGRAMA				5.000,00	5.300,00	5.610,00	5.960,00	21.870,00
TOTAL DE META FINANCEIRA POR UNIDADE				1.677.824,00	1.767.765,16	1.926.516,80	2.032.781,61	7.404.887,57
UNIDADE: 003 CONSELHO TUTELAR								
PROGRAMA: 0010 INTEGRAÇÃO E EFICIÊNCIA NA ASSISTÊNCIA SOCIAL								
OBJETIVO: .								
PÚBLICO ALVO: .								
AÇÃO	TIPO			2026	2027	2028	2029	TOTAL
PRODUTO	UNIDADE DE MEDIDA							
20040	MANTER AS ATIVIDADES DO CONSELHO TUTELAR	ATIVIDADE	META FINANCEIRA	426.000,00	449.160,00	476.114,00	504.685,24	1.855.959,24
	MANUTENÇÃO DAS ATIVIDADES	MÊS	META FÍSICA	12,00	12,00	12,00	12,00	
TOTAL DE META FINANCEIRA POR PROGRAMA				426.000,00	449.160,00	476.114,00	504.685,24	1.855.959,24
TOTAL DE META FINANCEIRA POR UNIDADE				426.000,00	449.160,00	476.114,00	504.685,24	1.855.959,24
UNIDADE: 004 FUNDO MUNICIPAL DA CRIANÇA E ADOLESCENTE								
PROGRAMA: 0010 INTEGRAÇÃO E EFICIÊNCIA NA ASSISTÊNCIA SOCIAL								
OBJETIVO: .								
PÚBLICO ALVO: .								



DETALHAMENTO DO PLANO PLURIANUAL  
PROPOSTA - PLANO PLURIANUAL - 2026/2029

AÇÃO PRODUTO	UNIDADE DE MEDIDA	TIPO	2026	2027	2028	2029	TOTAL
20045 MANTER ATIVIDADES DO FUNDO MUNICIPAL DA CRIANÇA E DO ADOLESCENTE	ATIVIDADE	META FINANCEIRA	157.000,00	166.420,00	176.400,00	187.000,00	686.820,00
MANUTENÇÃO DAS ATIVIDADES	MÊS	META FÍSICA	12,00	12,00	12,00	12,00	
TOTAL DE META FINANCEIRA POR PROGRAMA			157.000,00	166.420,00	176.400,00	187.000,00	686.820,00
TOTAL DE META FINANCEIRA POR UNIDADE			157.000,00	166.420,00	176.400,00	187.000,00	686.820,00
UNIDADE: 005 FUNDO MUNICIPAL DO IDOSO							
PROGRAMA: 0022 MAIS CONTROLE SOCIAL							
OBJETIVO: MAIS CONTROLE SOCIAL							
PÚBLICO ALVO: POPULACAO EM GERAL							
AÇÃO PRODUTO	UNIDADE DE MEDIDA	TIPO	2026	2027	2028	2029	TOTAL
20044 MANTER ATIVIDADES DO FUNDO MUNICIPAL DO IDOSO	ATIVIDADE	META FINANCEIRA	87.000,00	92.220,00	97.750,00	103.630,00	380.600,00
MANUTENÇÃO DAS ATIVIDADES	MÊS	META FÍSICA	12,00	12,00	12,00	12,00	
TOTAL DE META FINANCEIRA POR PROGRAMA			87.000,00	92.220,00	97.750,00	103.630,00	380.600,00
TOTAL DE META FINANCEIRA POR UNIDADE			87.000,00	92.220,00	97.750,00	103.630,00	380.600,00
UNIDADE: 006 HABITACAO E REGULARIZACAO FUNDIARIA							
PROGRAMA: 0010 INTEGRAÇÃO E EFICIÊNCIA NA ASSISTÊNCIA SOCIAL							
OBJETIVO: .							
PÚBLICO ALVO: .							
AÇÃO PRODUTO	UNIDADE DE MEDIDA	TIPO	2026	2027	2028	2029	TOTAL
20188 MANTER ATIVIDADES DO DEPARTAMENTO DE HABITAÇÃO	ATIVIDADE	META FINANCEIRA	38.000,00	40.280,00	42.698,00	45.275,08	166.253,08
MANUTENÇÃO DAS ATIVIDADES	MÊS	META FÍSICA	12,00	12,00	12,00	12,00	
TOTAL DE META FINANCEIRA POR PROGRAMA			38.000,00	40.280,00	42.698,00	45.275,08	166.253,08
TOTAL DE META FINANCEIRA POR UNIDADE			38.000,00	40.280,00	42.698,00	45.275,08	166.253,08
TOTAL DE META FINANCEIRA POR ÓRGÃO			6.391.978,00	6.755.950,16	7.466.584,50	7.918.360,37	28.532.873,03
ÓRGÃO: 07 SECRETARIA MUNICIPAL DE SERVIÇOS PÚBLICOS							
UNIDADE: 001 GABINETE DO SECRETARIO							
PROGRAMA: 0002 TAPURAH GESTÃO DE RESULTADOS							
OBJETIVO: APRIMORAR A GESTÃO PÚBLICA COM FOCO EM RESULTADOS, PROMOVENDO EFICIÊNCIA, INOVAÇÃO E TRANSPARÊNCIA NA ADMINISTRAÇÃO MUNICIPAL. ESTABELECEER METAS E INDICADORES DE DESEMPENHO.							
MODERNIZAR PROCESSOS E ROTINAS ADMINISTRATIVAS. ESTIMULAR A CULTURA DE GESTÃO ORIENTADA PARA RESULTADOS.							



DETALHAMENTO DO PLANO PLURIANUAL  
PROPOSTA - PLANO PLURIANUAL - 2026/2029

PÚBLICO ALVO: POPULACAO EM GERAL								
AÇÃO PRODUTO	UNIDADE DE MEDIDA	TIPO		2026	2027	2028	2029	TOTAL
20054 REALIZAR AÇÕES DE DEFESA CIVIL		ATIVIDADE	META FINANCEIRA	65.000,00	68.900,00	73.040,00	77.420,00	284.360,00
MANUTENÇÃO DAS ATIVIDADES	MÊS		META FÍSICA	12,00	12,00	12,00	12,00	
20064 MANTER AS ATIVIDADES DO CCT		ATIVIDADE	META FINANCEIRA	60.000,00	63.600,00	67.420,00	71.470,00	262.490,00
MANUTENÇÃO DAS ATIVIDADES	MÊS		META FÍSICA	12,00	12,00	12,00	12,00	
20197 MANTER O PROGRAMA DE ESTÁGIO - SERVIÇOS URBANOS		ATIVIDADE	META FINANCEIRA	20.000,00	21.200,00	22.470,00	23.820,00	87.490,00
MANUTENÇÃO DAS ATIVIDADES	MÊS		META FÍSICA	12,00	12,00	12,00	12,00	
TOTAL DE META FINANCEIRA POR PROGRAMA				145.000,00	153.700,00	162.930,00	172.710,00	634.340,00
PROGRAMA: 0013 INFRAESTRUTURA PARA O DESENVOLVIMENTO								
OBJETIVO: DESENVOLVER E MODERNIZAR A INFRAESTRUTURA URBANA E RURAL DO MUNICÍPIO. AMPLIAR O ACESSO A SERVIÇOS ESSENCIAIS COMO TRANSPORTE, ENERGIA E DRENAGEM. EXECUTAR OBRAS DE INTERESSE COLETIVO COM PLANEJAMENTO E SUSTENTABILIDADE. FOMENTAR O DESENVOLVIMENTO ECONÔMICO E SOCIAL LOCAL.								
PÚBLICO ALVO: POPULACAO EM GERAL								
AÇÃO PRODUTO	UNIDADE DE MEDIDA	TIPO		2026	2027	2028	2029	TOTAL
10384 CONSTRUIR E EQUIPAR O NOVO PARQUE DE MAQUINAS		PROJETO	META FINANCEIRA	120.000,00	127.200,00	611.240,00	647.910,00	1.506.350,00
OBRA REALIZADA	UN - UNIDADE		META FÍSICA	1,00	1,00	1,00	1,00	
10385 CONSTRUIR O NOVO CEMITÉRIO MUNICIPAL		PROJETO	META FINANCEIRA	110.000,00	116.600,00	123.600,00	131.011,60	481.211,60
OBRA REALIZADA	UN - UNIDADE		META FÍSICA	1,00	1,00	1,00	1,00	
10387 CONSTRUIR A SEDE DO CORPO DE BOMBEIROS		PROJETO	META FINANCEIRA	100.000,00	900.000,00	500.000,00	10.000,00	1.510.000,00
OBRA REALIZADA	UN - UNIDADE		META FÍSICA	1,00	1,00	1,00	1,00	
TOTAL DE META FINANCEIRA POR PROGRAMA				330.000,00	1.143.800,00	1.234.840,00	788.921,60	3.497.561,60
TOTAL DE META FINANCEIRA POR UNIDADE				475.000,00	1.297.500,00	1.397.770,00	961.631,60	4.131.901,60
UNIDADE: 002 DEPARTAMENTO DE SERVIÇOS PÚBLICOS								
PROGRAMA: 0002 TAPURAH GESTÃO DE RESULTADOS								
OBJETIVO: APRIMORAR A GESTÃO PÚBLICA COM FOCO EM RESULTADOS, PROMOVENDO EFICIÊNCIA, INOVAÇÃO E TRANSPARÊNCIA NA ADMINISTRAÇÃO MUNICIPAL. ESTABELECEER METAS E INDICADORES DE DESEMPENHO. MODERNIZAR PROCESSOS E ROTINAS ADMINISTRATIVAS. ESTIMULAR A CULTURA DE GESTÃO ORIENTADA PARA RESULTADOS.								
PÚBLICO ALVO: POPULACAO EM GERAL								
AÇÃO PRODUTO	UNIDADE DE MEDIDA	TIPO		2026	2027	2028	2029	TOTAL
20161 MANTER AS ATIVIDADES DA SECRETARIA DE SERVIÇOS PÚBLICOS		ATIVIDADE	META FINANCEIRA	3.037.000,00	3.219.220,00	3.412.380,00	3.617.093,20	13.285.693,20
MANUTENÇÃO DAS ATIVIDADES	MÊS		META FÍSICA	12,00	12,00	12,00	12,00	



DETALHAMENTO DO PLANO PLURIANUAL  
PROPOSTA - PLANO PLURIANUAL - 2026/2029

20165	MANTER AS ATIVIDADES DA CAPELA MORTUÁRIA	ATIVIDADE	META FINANCEIRA	170.000,00	180.200,00	191.010,00	202.470,00	743.680,00
	MANUTENÇÃO DAS ATIVIDADES	MÊS	META FÍSICA	12,00	12,00	12,00	12,00	
20166	MANTER A LIMPEZA DE VIAS PÚBLICAS URBANAS	ATIVIDADE	META FINANCEIRA	1.549.000,00	1.641.940,00	1.784.280,00	1.891.320,00	6.866.540,00
	MANUTENÇÃO DAS ATIVIDADES	MÊS	META FÍSICA	12,00	12,00	12,00	12,00	
20194	IMPLANTAÇÃO E CONSERVAÇÃO DE ÁREAS VERDES E PAISAGISMO URBANO	ATIVIDADE	META FINANCEIRA	450.000,00	477.000,00	505.620,00	535.950,00	1.968.570,00
	MANUTENÇÃO DAS ATIVIDADES	MÊS	META FÍSICA	12,00	12,00	12,00	12,00	
20195	MANUTENÇÃO DA FROTA DA SEC DE SERVIÇOS PUBLICOS	ATIVIDADE	META FINANCEIRA	3.010.000,00	3.060.600,00	3.396.640,00	3.298.440,00	12.765.680,00
	MANUTENÇÃO DAS ATIVIDADES	MÊS	META FÍSICA	12,00	12,00	12,00	12,00	
TOTAL DE META FINANCEIRA POR PROGRAMA				8.216.000,00	8.578.960,00	9.289.930,00	9.545.273,20	35.630.163,20

PROGRAMA: 0013 INFRAESTRUTURA PARA O DESENVOLVIMENTO

OBJETIVO: DESENVOLVER E MODERNIZAR A INFRAESTRUTURA URBANA E RURAL DO MUNICÍPIO. AMPLIAR O ACESSO A SERVIÇOS ESSENCIAIS COMO TRANSPORTE, ENERGIA E DRENAGEM. EXECUTAR OBRAS DE INTERESSE COLETIVO COM PLANEJAMENTO E SUSTENTABILIDADE. FOMENTAR O DESENVOLVIMENTO ECONÔMICO E SOCIAL LOCAL.

PÚBLICO ALVO: POPULACAO EM GERAL

AÇÃO	UNIDADE DE MEDIDA	TIPO		2026	2027	2028	2029	TOTAL
PRODUTO								
10084	CONSTRUÇÃO DE RESERVATÓRIO DE ÁGUA	PROJETO	META FINANCEIRA	246.400,00	258.950,00	272.118,20	285.863,69	1.063.331,89
	OBRA REALIZADA	UN - UNIDADE	META FÍSICA	1,00	1,00	1,00	1,00	
10386	AMPLIAR A INFRAESTRUTURA URBANA E DISTRITAL	PROJETO	META FINANCEIRA	1.020.000,00	1.081.200,00	1.273.600,00	1.350.013,20	4.724.813,20
	OBRA REALIZADA	UN - UNIDADE	META FÍSICA	1,00	1,00	1,00	1,00	
20219	REVITALIZAR E CONSERVAR A INFRAESTRUTURA URBANA E DISTRITA	ATIVIDADE	META FINANCEIRA	1.300.000,00	1.378.000,00	1.460.680,00	1.548.320,00	5.687.000,00
	MANUTENÇÃO DAS ATIVIDADES	MÊS	META FÍSICA	12,00	12,00	12,00	12,00	
TOTAL DE META FINANCEIRA POR PROGRAMA				2.566.400,00	2.718.150,00	3.006.398,20	3.184.196,89	11.475.145,09

PROGRAMA: 0014 TAPURAH CIDADE ILUMINADA

OBJETIVO: EXPANDIR E MODERNIZAR O SISTEMA DE ILUMINAÇÃO PÚBLICA PARA GARANTIR SEGURANÇA, BEM-ESTAR E VALORIZAÇÃO DOS ESPAÇOS URBANOS. IMPLANTAR SOLUÇÕES SUSTENTÁVEIS E EFICIENTES. REDUZIR OS ÍNDICES DE CRIMINALIDADE E ACIDENTES. ATENDER ÁREAS URBANAS, RURAIS E DE EXPANSÃO DO MUNICÍPIO.

PÚBLICO ALVO: POPULACAO EM GERAL

AÇÃO	UNIDADE DE MEDIDA	TIPO		2026	2027	2028	2029	TOTAL
PRODUTO								
10087	EXPANDIR A REDE DE ILUMINAÇÃO PÚBLICA	PROJETO	META FINANCEIRA	991.100,00	1.014.380,00	1.037.340,00	1.059.840,00	4.102.660,00
	UNIDADE ESTRUTURADA	UN - UNIDADE	META FÍSICA	1,00	1,00	1,00	1,00	
20164	CONSERVAR, MANTER E MELHORAR A REDE DE ILUMINAÇÃO PÚBLICA	ATIVIDADE	META FINANCEIRA	2.452.000,00	2.599.120,00	2.755.060,00	2.920.360,00	10.726.540,00
	MANUTENÇÃO DAS ATIVIDADES	MÊS	META FÍSICA	12,00	12,00	12,00	12,00	
TOTAL DE META FINANCEIRA POR PROGRAMA				3.443.100,00	3.613.500,00	3.792.400,00	3.980.200,00	14.829.200,00



DETALHAMENTO DO PLANO PLURIANUAL  
PROPOSTA - PLANO PLURIANUAL - 2026/2029

PROGRAMA: 0015 GESTÃO DO SANEAMENTO BÁSICO								
OBJETIVO: PROMOVER O ACESSO UNIVERSAL AO SANEAMENTO BÁSICO, COM FOCO EM ABASTECIMENTO DE ÁGUA, ESGOTAMENTO SANITÁRIO E GARANTIR A QUALIDADE DE VIDA DA POPULAÇÃO.								
PÚBLICO ALVO: POPULACAO EM GERAL								
AÇÃO PRODUTO	UNIDADE DE MEDIDA	TIPO		2026	2027	2028	2029	TOTAL
20052 MANUTENÇÃO DAS ATIVIDADES	MÊS	ATIVIDADE	META FINANCEIRA	2.410.000,00	2.554.600,00	2.707.880,00	2.870.360,00	10.542.840,00
			META FÍSICA	12,00	12,00	12,00	12,00	
20163 MANUTENÇÃO DAS ATIVIDADES	MÊS	ATIVIDADE	META FINANCEIRA	2.357.000,00	2.498.420,00	2.648.340,00	2.807.230,00	10.310.990,00
			META FÍSICA	12,00	12,00	12,00	12,00	
TOTAL DE META FINANCEIRA POR PROGRAMA				4.767.000,00	5.053.020,00	5.356.220,00	5.677.590,00	20.853.830,00
TOTAL DE META FINANCEIRA POR UNIDADE				18.992.500,00	19.963.630,00	21.444.948,20	22.387.260,09	82.788.338,29
UNIDADE: 003 DEPARTAMENTO DE TRANSITO E TRANSPORTES RODOVIARIOS								
PROGRAMA: 0020 ESPORTE PARA TODOS								
OBJETIVO: AMPLIAR O ACESSO AO ESPORTE E LAZER COMO INSTRUMENTOS DE INCLUSÃO E QUALIDADE DE VIDA. APOIAR PRÁTICAS ESPORTIVAS COMUNITÁRIAS E ESCOLARES. FOMENTAR EVENTOS, ATIVIDADES RECREATIVAS E INFRAESTRUTURA ESPORTIVA. ESTIMULAR O DESENVOLVIMENTO FÍSICO E SOCIAL DA POPULAÇÃO.								
PÚBLICO ALVO: POPULACAO EM GERAL								
AÇÃO PRODUTO	UNIDADE DE MEDIDA	TIPO		2026	2027	2028	2029	TOTAL
20191 MANUTENÇÃO DAS ATIVIDADES	MÊS	ATIVIDADE	META FINANCEIRA	400.000,00	424.000,00	449.440,00	476.400,00	1.749.840,00
			META FÍSICA	12,00	12,00	12,00	12,00	
TOTAL DE META FINANCEIRA POR PROGRAMA				400.000,00	424.000,00	449.440,00	476.400,00	1.749.840,00
TOTAL DE META FINANCEIRA POR UNIDADE				400.000,00	424.000,00	449.440,00	476.400,00	1.749.840,00
TOTAL DE META FINANCEIRA POR ÓRGÃO				19.867.500,00	21.685.130,00	23.292.158,20	23.825.291,69	88.670.079,89
ÓRGÃO: 08 SECRETARIA MUNICIPAL DE SAÚDE								
UNIDADE: 001 FUNDO MUNICIPAL DE SAÚDE								
PROGRAMA: 0002 TAPURAH GESTÃO DE RESULTADOS								
OBJETIVO: APRIMORAR A GESTÃO PÚBLICA COM FOCO EM RESULTADOS, PROMOVENDO EFICIÊNCIA, INOVAÇÃO E TRANSPARENCIA NA ADMINISTRAÇÃO MUNICIPAL. ESTABELECEER METAS E INDICADORES DE DESEMPENHO.								
MODERNIZAR PROCESSOS E ROTINAS ADMINISTRATIVAS. ESTIMULAR A CULTURA DE GESTÃO ORIENTADA PARA RESULTADOS.								
PÚBLICO ALVO: POPULACAO EM GERAL								
AÇÃO PRODUTO	UNIDADE DE MEDIDA	TIPO		2026	2027	2028	2029	TOTAL



ESTADO DE MATO GROSSO  
PREFEITURA MUNICIPAL DE TAPURAH MT

RIO DE JANEIRO, Nº 125, CENTRO, TAPURAH - MATO GROSSO

Quinta-feira, 28 de Agosto de 2025

DETALHAMENTO DO PLANO PLURIANUAL  
PROPOSTA - PLANO PLURIANUAL - 2026/2029

20080	MANTER AS ATIVIDADES DO CCT	ATIVIDADE	META FINANCEIRA	80.000,00	84.800,00	89.890,00	95.290,00	349.980,00
	MANUTENÇÃO DAS ATIVIDADES	MÊS	META FÍSICA	12,00	12,00	12,00	12,00	
20222	MANTER AÇÕES DE EDUCAÇÃO PERMANENTE	ATIVIDADE	META FINANCEIRA	3.000,00	3.180,00	3.360,00	3.570,00	13.110,00
	MANUTENÇÃO DAS ATIVIDADES	MÊS	META FÍSICA	12,00	12,00	12,00	12,00	
TOTAL DE META FINANCEIRA POR PROGRAMA				83.000,00	87.980,00	93.250,00	98.860,00	363.090,00
PROGRAMA: 0004 GESTAO DA ATENÇÃO BASICA EM SAUDE								
OBJETIVO: GARANTIR O ACESSO UNIVERSAL E HUMANIZADO AOS SERVIÇOS DE ATENÇÃO BÁSICA EM SAÚDE. FORTALECER AS AÇÕES DE PROMOÇÃO, PREVENÇÃO E CUIDADO NOS TERRITÓRIOS. AMPLIAR A COBERTURA DA ESTRATÉGIA SAÚDE DA FAMÍLIA. INTEGRAR OS SERVIÇOS COM OUTROS NÍVEIS DE ATENÇÃO.								
PÚBLICO ALVO: POPULACAO EM GERAL								
AÇÃO	TIPO			2026	2027	2028	2029	TOTAL
PRODUTO	UNIDADE DE MEDIDA							
10396	CONSTRUIR, EQUIPAR, REFORMAR E AMPLIAR UNIDADES BASICAS DE SAUDE	PROJETO	META FINANCEIRA	250.000,00	265.000,00	280.900,00	297.754,00	1.093.654,00
	OBRA REALIZADA	UN - UNIDADE	META FÍSICA	1,00	1,00	1,00	1,00	
10397	CONSTRUIR, EQUIPAR E REFORMAR ACADEMIAS DE SAUDE	PROJETO	META FINANCEIRA	30.000,00	31.800,00	33.708,00	35.730,48	131.238,48
	OBRA REALIZADA	UN - UNIDADE	META FÍSICA	1,00	1,00	1,00	1,00	
10401	IMPLANTAR O PROGRAMA "SAÚDE ITINERANTE	PROJETO	META FINANCEIRA	250.000,00	265.000,00	280.900,00	297.754,00	1.093.654,00
	UNIDADE ESTRUTURADA	UN - UNIDADE	META FÍSICA	1,00	1,00	1,00	1,00	
20066	MANTER AS ATIVIDADES DAS ACADEMIAS DE SAÚDE	ATIVIDADE	META FINANCEIRA	115.000,00	121.900,00	129.214,00	136.965,24	503.079,24
	MANUTENÇÃO DAS ATIVIDADES	MÊS	META FÍSICA	12,00	12,00	12,00	12,00	
20071	MANTER AS ATIVIDADES DE ATENÇÃO BÁSICA	ATIVIDADE	META FINANCEIRA	7.345.000,00	7.753.150,00	8.163.005,00	8.599.692,05	31.860.847,05
	MANUTENÇÃO DAS ATIVIDADES	MÊS	META FÍSICA	12,00	12,00	12,00	12,00	
20072	MANTER AS ATIVIDADES DA SAÚDE BUCAL	ATIVIDADE	META FINANCEIRA	315.936,00	334.890,00	354.980,00	376.270,00	1.382.076,00
	MANUTENÇÃO DAS ATIVIDADES	MÊS	META FÍSICA	12,00	12,00	12,00	12,00	
20204	MANTER AS ATIVIDADES DA E-MULTI	ATIVIDADE	META FINANCEIRA	120.000,00	127.200,00	134.830,00	142.920,00	524.950,00
	MANUTENÇÃO DAS ATIVIDADES	MÊS	META FÍSICA	12,00	12,00	12,00	12,00	
20206	MANUT. ACOES CONSORCIO SAUDE - ATENCAO BASICA	ATIVIDADE	META FINANCEIRA	800.000,00	848.000,00	898.880,00	952.812,80	3.499.692,80
	MANUTENÇÃO DAS ATIVIDADES	MÊS	META FÍSICA	12,00	12,00	12,00	12,00	
TOTAL DE META FINANCEIRA POR PROGRAMA				9.225.936,00	9.746.940,00	10.276.417,00	10.839.898,57	40.089.191,57
PROGRAMA: 0005 GESTAO DO SUS								
OBJETIVO: CONSOLIDAR A GESTÃO PLENA DO SUS NO MUNICÍPIO COM FOCO NA INTEGRALIDADE E QUALIDADE DO CUIDADO. QUALIFICAR A REDE DE SAÚDE E OS SERVIÇOS PRESTADOS. FORTALECER A REGULAÇÃO, O CONTROLE, A AVALIAÇÃO E A AUDITORIA DO SUS. AMPLIAR OS MECANISMOS DE PARTICIPAÇÃO SOCIAL.								
PÚBLICO ALVO: POPULACAO EM GERAL								



DETALHAMENTO DO PLANO PLURIANUAL  
PROPOSTA - PLANO PLURIANUAL - 2026/2029

AÇÃO PRODUTO	UNIDADE DE MEDIDA	TIPO		2026	2027	2028	2029	TOTAL
20065 MANUTENÇÃO DAS ATIVIDADES	MANUTER O PROGRAMA DE ESTÁGIO - SAÚDE MÊS	ATIVIDADE	META FINANCEIRA META FÍSICA	53.000,00 12,00	56.180,00 12,00	59.550,00 12,00	63.120,00 12,00	231.850,00
20067 MANUTENÇÃO DAS ATIVIDADES	MANTER AS ATIVIDADES DA SECRETARIA DE SAÚDE MÊS	ATIVIDADE	META FINANCEIRA META FÍSICA	4.165.500,00 12,00	4.415.430,00 12,00	4.837.888,00 12,00	5.011.684,33 12,00	18.430.502,33
20205 MANUTENÇÃO DAS ATIVIDADES	MANUTENÇÃO DAS ATIVIDADES CONTRATO DE RATEIO - DESPESAS ADMINISTRATIVAS MÊS	ATIVIDADE	META FINANCEIRA META FÍSICA	7.000,00 12,00	7.420,00 12,00	7.865,20 12,00	8.337,11 12,00	30.622,31
20216 MANUTENÇÃO DAS ATIVIDADES	MANUTENÇÃO DAS ATIVIDADES CONTRATO DE RATEIO - LEITES E FÓRMULAS MÊS	ATIVIDADE	META FINANCEIRA META FÍSICA	43.540,00 12,00	46.152,71 12,00	48.921,87 12,00	51.857,18 12,00	190.471,76
20218 MANUTENÇÃO DAS ATIVIDADES	FORTEALECIMENTO DO CONTROLE SOCIAL (CONSELHO MUNICIPAL DE SAÚDE) MÊS	ATIVIDADE	META FINANCEIRA META FÍSICA	6.000,00 12,00	6.360,00 12,00	6.740,00 12,00	7.160,00 12,00	26.260,00
TOTAL DE META FINANCEIRA POR PROGRAMA				4.275.040,00	4.531.542,71	4.960.965,07	5.142.158,62	18.909.706,40
PROGRAMA: 0006 ASSISTÊNCIA FARMACÊUTICA								
OBJETIVO: ASSEGURAR O FORNECIMENTO DE MEDICAMENTOS E INSUMOS DE FORMA CONTÍNUA, EFICIENTE E SEGURA. MODERNIZAR A LOGÍSTICA DA ASSISTÊNCIA FARMACÊUTICA. PROMOVER O USO RACIONAL DE MEDICAMENTOS. INTEGRAR A FARMÁCIA À REDE DE ATENÇÃO EM SAÚDE. PÚBLICO ALVO: POPULAÇÃO EM GERAL								
AÇÃO PRODUTO	UNIDADE DE MEDIDA	TIPO		2026	2027	2028	2029	TOTAL
20075 MANUTENÇÃO DAS ATIVIDADES	MANTER AS ATIVIDADES DA FARMÁCIA BÁSICA MUNICIPAL MÊS	ATIVIDADE	META FINANCEIRA META FÍSICA	65.000,00 12,00	98.580,00 12,00	104.498,00 12,00	110.770,48 12,00	378.848,48
20208 MANUTENÇÃO DAS ATIVIDADES	MANUT. ACOES CONSORCIO SAUDE - ASSIST.FARMACEUTIC MÊS	ATIVIDADE	META FINANCEIRA META FÍSICA	683.100,00 12,00	722.490,00 12,00	764.170,00 12,00	805.567,80 12,00	2.975.327,80
TOTAL DE META FINANCEIRA POR PROGRAMA				748.100,00	821.070,00	868.668,00	916.338,28	3.354.176,28
PROGRAMA: 0007 MÉDIA E ALTA COMPLEXIDADE								
OBJETIVO: OFERTAR SERVIÇOS DE MÉDIA E ALTA COMPLEXIDADE EM SAÚDE COM QUALIDADE E RESOLUTIVIDADE. GARANTIR ACESSO A EXAMES, CONSULTAS ESPECIALIZADAS E PROCEDIMENTOS HOSPITALARES. AMPLIAR OS CONVÊNIOS E PARCERIAS. MONITORAR INDICADORES DE DESEMPENHO E SATISFAÇÃO DO USUÁRIO. PÚBLICO ALVO: POPULACAO EM GERAL								
AÇÃO PRODUTO	UNIDADE DE MEDIDA	TIPO		2026	2027	2028	2029	TOTAL
10022 OBRA REALIZADA	REFORMA E MANUTENÇÃO DO HOSPITAL MUNICIPAL SÃO PAULO UN - UNIDADE	PROJETO	META FINANCEIRA META FÍSICA	260.000,00 1,00	275.600,00 1,00	292.140,00 1,00	309.664,00 1,00	1.137.404,00



DETALHAMENTO DO PLANO PLURIANUAL  
PROPOSTA - PLANO PLURIANUAL - 2026/2029

10398	CONSTRUIR E EQUIPAR O NOVO HOSPITAL MUNICIPAL	PROJETO	META FINANCEIRA	1.300.000,00	1.378.000,00	1.460.680,00	1.548.320,80	5.687.000,80
	OBRA REALIZADA	UN - UNIDADE	META FÍSICA	1,00	1,00	1,00	1,00	
10399	REFORMAR, AMPLIAR E EQUIPAR CENTRO DE REABILITAÇÃO	PROJETO	META FINANCEIRA	120.000,00	121.200,00	42.472,00	43.820,32	327.492,32
	OBRA REALIZADA	UN - UNIDADE	META FÍSICA	1,00	1,00	1,00	1,00	
10400	CONSTRUIR E EQUIPAR O CAPS	PROJETO	META FINANCEIRA	230.000,00	243.800,00	258.428,00	273.933,68	1.006.161,68
	OBRA REALIZADA	UN - UNIDADE	META FÍSICA	1,00	1,00	1,00	1,00	
20074	MANTER AS ATIVIDADES DO HOSPITAL MUNICIPAL SÃO PAULO	ATIVIDADE	META FINANCEIRA	7.912.000,00	8.386.720,00	8.935.296,82	9.417.151,42	34.651.168,24
	MANUTENÇÃO DAS ATIVIDADES	MÊS	META FÍSICA	12,00	12,00	12,00	12,00	
20076	MANTER AS ATIVIDADES DE ESPECIALIDADES MEDICAS	ATIVIDADE	META FINANCEIRA	620.000,00	657.200,00	696.630,00	738.420,00	2.712.250,00
	MANUTENÇÃO DAS ATIVIDADES	MÊS	META FÍSICA	12,00	12,00	12,00	12,00	
20077	MANTER AS ATIVIDADES DO CENTRO DE REABILITAÇÃO	ATIVIDADE	META FINANCEIRA	510.000,00	540.600,00	573.034,00	607.415,24	2.231.049,24
	MANUTENÇÃO DAS ATIVIDADES	MÊS	META FÍSICA	12,00	12,00	12,00	12,00	
20207	MANUT. ACOES CONSORCIO SAUDE - MED./ALTA COMPLEX.	ATIVIDADE	META FINANCEIRA	900.000,00	954.000,00	1.011.240,00	1.071.914,40	3.937.154,40
	MANUTENÇÃO DAS ATIVIDADES	MÊS	META FÍSICA	12,00	12,00	12,00	12,00	
20209	MANUTENÇÃO DAS ATIVIDADES CONTRATO DE RATEIO - CASA DE APOIO	ATIVIDADE	META FINANCEIRA	127.000,00	134.620,00	142.697,20	151.259,03	555.576,23
	MANUTENÇÃO DAS ATIVIDADES	MÊS	META FÍSICA	12,00	12,00	12,00	12,00	
20210	MANUTENÇÃO DAS ATIVIDADES CONTRATO DE RATEIO - SERVIÇOS MÉDICOS	ATIVIDADE	META FINANCEIRA	1.240.000,00	1.272.000,00	1.348.320,00	1.429.219,20	5.289.539,20
	MANUTENÇÃO DAS ATIVIDADES	MÊS	META FÍSICA	12,00	12,00	12,00	12,00	
20211	MANUTENÇÃO DAS ATIVIDADES CONTRATO DE RATEIO - PAICI	ATIVIDADE	META FINANCEIRA	295.908,00	315.020,00	328.410,00	342.360,00	1.281.698,00
	MANUTENÇÃO DAS ATIVIDADES	MÊS	META FÍSICA	12,00	12,00	12,00	12,00	
20212	MANUTENÇÃO DAS ATIVIDADES CONTRATO DE RATEIO - EXAMES LABORATORIAA	ATIVIDADE	META FINANCEIRA	420.000,00	445.200,00	471.912,00	500.226,72	1.837.338,72
	MANUTENÇÃO DAS ATIVIDADES	MÊS	META FÍSICA	12,00	12,00	12,00	12,00	
20213	MANUTENÇÃO DAS ATIVIDADES CONTRATO DE RATEIO - CONTRAPARTIDA PRO	ATIVIDADE	META FINANCEIRA	300.000,00	318.000,00	337.080,00	357.304,80	1.312.384,80
	MANUTENÇÃO DAS ATIVIDADES	MÊS	META FÍSICA	12,00	12,00	12,00	12,00	
20215	MANUTENÇÃO DAS ATIVIDADES CONTRATO DE RATEIO - AQUISIÇÃO DE MATER	ATIVIDADE	META FINANCEIRA	200.000,00	212.000,00	224.720,00	238.203,20	874.923,20
	BENS/EQUIPAMENTOS ADQUIRIDOS	ANO	META FÍSICA	12,00	12,00	12,00	12,00	
TOTAL DE META FINANCEIRA POR PROGRAMA				14.434.908,00	15.253.960,00	16.123.060,02	17.029.212,81	62.841.140,83
PROGRAMA: 0008 VIGILÂNCIA EM SAÚDE								
OBJETIVO: FORTALECER AS AÇÕES DE VIGILÂNCIA EM SAÚDE PARA PREVENÇÃO, CONTROLE E MONITORAMENTO DE RISCOS E AGRAVOS. INTEGRAR AS VIGILÂNCIAS EPIDEMIOLÓGICA, SANITÁRIA, AMBIENTAL E EM SAÚDE DO TRABALHADOR. REALIZAR CAMPANHAS EDUCATIVAS E FISCALIZATÓRIAS. GARANTIR RESPOSTA RÁPIDA A SURTOS E EMERGÊNCIAS.								
PÚBLICO ALVO: POPULAÇÃO EM GERAL								
AÇÃO	TIPO			2026	2027	2028	2029	TOTAL
PRODUTO	UNIDADE DE MEDIDA							



DETALHAMENTO DO PLANO PLURIANUAL  
PROPOSTA - PLANO PLURIANUAL - 2026/2029

10078	CONSTRUÇÃO DO CENTRO DE CONTROLE ANIMAL	PROJETO	META FINANCEIRA	0,00	100.000,00	100.000,00	100.000,00	300.000,00
	OBRA REALIZADA	UN - UNIDADE	META FÍSICA	0,00	1,00	1,00	1,00	
20069	MANTER AS ATIVIDADES DA VIGILÂNCIA SANITÁRIA E SAÚDE DO TRABALHADOR	ATIVIDADE	META FINANCEIRA	275.000,00	291.500,00	308.998,00	327.535,08	1.203.033,08
	MANUTENÇÃO DAS ATIVIDADES	MÊS	META FÍSICA	12,00	12,00	12,00	12,00	
20070	MANTER AS ATIVIDADES DA VIGILÂNCIA EPIDEMIOLÓGICA E AMBIENTAL	ATIVIDADE	META FINANCEIRA	360.000,00	381.600,00	404.500,00	428.750,00	1.574.850,00
	MANUTENÇÃO DAS ATIVIDADES	MÊS	META FÍSICA	12,00	12,00	12,00	12,00	
		TOTAL DE META FINANCEIRA POR PROGRAMA		635.000,00	773.100,00	813.498,00	856.285,08	3.077.883,08
		TOTAL DE META FINANCEIRA POR UNIDADE		29.401.984,00	31.214.592,71	33.135.858,09	34.882.753,36	128.635.188,16
		TOTAL DE META FINANCEIRA POR ÓRGÃO		29.401.984,00	31.214.592,71	33.135.858,09	34.882.753,36	128.635.188,16
ÓRGÃO: 09 FUNDO MUNIC PREVID SOCIAL SERVIDORES-TAPURAH-PREVI								
UNIDADE: 001 FUNDO MUNIC PREVID SOCIAL SERVIDORES-TAPURAH-PREVI								
PROGRAMA: 0003 GESTÃO E MANUTENÇÃO DO TAPURAH PREVI								
OBJETIVO: REALIZAR AS AÇÕES DE GESTÃO DESTINADAS AO APOIO E À MANUTENÇÃO DA ATUAÇÃO GOVERNAMENTAL DO MUNICÍPIO.								
PÚBLICO ALVO: SERVIDORES EM GERAL								
AÇÃO	UNIDADE DE MEDIDA	TIPO		2026	2027	2028	2029	TOTAL
PRODUTO								
10040	ADQUIRIR BENS MOVEIS PARRA TAPURAH-PREVI	PROJETO	META FINANCEIRA	15.000,00	15.750,00	16.537,50	17.364,38	64.651,88
	BENS ADQUIRIDOS	MÊS	META FÍSICA	12,00	12,00	12,00	12,00	
20097	MANTER INVESTIMENTOS	ATIVIDADE	META FINANCEIRA	10.000,00	10.500,00	11.025,00	11.576,25	43.101,25
	INVESTIMENTOS REALIZADOS	MÊS	META FÍSICA	12,00	12,00	12,00	12,00	
20098	MANTER ATIVIDADES DO TAPURAH PREVI	ATIVIDADE	META FINANCEIRA	860.000,00	903.000,00	948.150,00	995.557,52	3.706.707,52
	MANUTENCAO DO RPPS REALIZADA	MÊS	META FÍSICA	12,00	12,00	12,00	12,00	
20099	GARANTIR AO SERVIDORES ACESSO SEGURIDADE	ATIVIDADE	META FINANCEIRA	6.005.000,00	6.305.500,00	6.620.925,00	6.951.538,13	25.882.963,13
	SERVIDORES ATENDIDOS	MÊS	META FÍSICA	12,00	12,00	12,00	12,00	
		TOTAL DE META FINANCEIRA POR PROGRAMA		6.890.000,00	7.234.750,00	7.596.637,50	7.976.036,28	29.697.423,78
PROGRAMA: 0099 RESERVA DE CONTINGENCIA								
OBJETIVO: ASSEGURAR RECURSOS ORÇAMENTÁRIOS PARA COBERTURA DE PASSIVOS CONTINGENTES E SITUAÇÕES DE RISCO FISCAL. CUMPRIR EXIGÊNCIAS DA LEI DE RESPONSABILIDADE FISCAL. MANTER EQUILÍBRIO DAS								
CONTAS PÚBLICAS. ATUAR PREVENTIVAMENTE EM FACE DE EVENTUALIDADES FINANCEIRAS.								
PÚBLICO ALVO: FUNDO PREVIDENCIA								
AÇÃO	UNIDADE DE MEDIDA	TIPO		2026	2027	2028	2029	TOTAL
PRODUTO								
20100	RESERVA DE CONTINGENCIA DO TAPURHA-PREVI	ATIVIDADE	META FINANCEIRA	985.000,00	1.034.250,00	1.085.962,50	1.140.260,63	4.245.473,13
	MANUTENCAO DO RPPS REALIZADA	MÊS	META FÍSICA	12,00	12,00	12,00	12,00	



DETALHAMENTO DO PLANO PLURIANUAL  
PROPOSTA - PLANO PLURIANUAL - 2026/2029

TOTAL DE META FINANCEIRA POR PROGRAMA				985.000,00	1.034.250,00	1.085.962,50	1.140.260,63	4.245.473,13
TOTAL DE META FINANCEIRA POR UNIDADE				7.875.000,00	8.269.000,00	8.682.600,00	9.116.296,91	33.942.896,91
TOTAL DE META FINANCEIRA POR ÓRGÃO				7.875.000,00	8.269.000,00	8.682.600,00	9.116.296,91	33.942.896,91
ÓRGÃO: 10 SECRETARIA DE ESPORTE, LAZER E TURISMO								
UNIDADE: 001 GABINETE DO SECRETÁRIO								
PROGRAMA: 0002 TAPURAH GESTÃO DE RESULTADOS								
OBJETIVO: APRIMORAR A GESTÃO PÚBLICA COM FOCO EM RESULTADOS, PROMOVEDO EFICIÊNCIA, INOVAÇÃO E TRANSPARÊNCIA NA ADMINISTRAÇÃO MUNICIPAL. ESTABELECEER METAS E INDICADORES DE DESEMPENHO. MODERNIZAR PROCESSOS E ROTINAS ADMINISTRATIVAS. ESTIMULAR A CULTURA DE GESTÃO ORIENTADA PARA RESULTADOS. PÚBLICO ALVO: POPULACAO EM GERAL								
AÇÃO PRODUTO	UNIDADE DE MEDIDA	TIPO		2026	2027	2028	2029	TOTAL
20175 MATER AS ATIVIDADES DA SEC. DE ESPORTES, LAZER E TURISMO		ATIVIDADE	META FINANCEIRA	1.181.000,00	1.251.860,00	1.460.110,00	1.547.720,00	5.440.690,00
MANUTENÇÃO DAS ATIVIDADES	MÊS		META FÍSICA	12,00	12,00	12,00	12,00	
20198 MANTER AS ATIVIDADES DO CCT		ATIVIDADE	META FINANCEIRA	27.000,00	28.620,00	30.330,00	32.150,00	118.100,00
MANUTENÇÃO DAS ATIVIDADES	MÊS		META FÍSICA	12,00	12,00	12,00	12,00	
20199 MANTER O PROGRAMA DE ESTÁGIO - ESPORTE, LAZER E TURISMO		ATIVIDADE	META FINANCEIRA	12.000,00	12.720,00	13.480,00	14.290,00	52.490,00
MANUTENÇÃO DAS ATIVIDADES	MÊS		META FÍSICA	12,00	12,00	12,00	12,00	
TOTAL DE META FINANCEIRA POR PROGRAMA				1.220.000,00	1.293.200,00	1.503.920,00	1.594.160,00	5.611.280,00
PROGRAMA: 0013 INFRAESTRUTURA PARA O DESENVOLVIMENTO								
OBJETIVO: DESENVOLVER E MODERNIZAR A INFRAESTRUTURA URBANA E RURAL DO MUNICÍPIO. AMPLIAR O ACESSO A SERVIÇOS ESSENCIAIS COMO TRANSPORTE, ENERGIA E DRENAGEM. EXECUTAR OBRAS DE INTERESSE COLETIVO COM PLANEJAMENTO E SUSTENTABILIDADE. FOMENTAR O DESENVOLVIMENTO ECONÔMICO E SOCIAL LOCAL. PÚBLICO ALVO: POPULACAO EM GERAL								
AÇÃO PRODUTO	UNIDADE DE MEDIDA	TIPO		2026	2027	2028	2029	TOTAL
10104 ADEQUAR A INFRAESTRUTURA DA PISTA DE CAMINHADA		PROJETO	META FINANCEIRA	105.500,00	111.830,00	118.540,00	125.651,60	461.521,60
UNIDADE ESTRUTURADA	UN - UNIDADE		META FÍSICA	1,00	1,00	1,00	1,00	
10381 CONSTRUIR O AUTODROMO MUNICIPAL		PROJETO	META FINANCEIRA	106.000,00	112.360,00	119.100,00	126.251,60	463.711,60
OBRA REALIZADA	UN - UNIDADE		META FÍSICA	1,00	1,00	1,00	1,00	
10382 CONSTRUIR O COMPLEXO ESPORTIVO		PROJETO	META FINANCEIRA	122.500,00	129.850,00	137.642,00	145.901,92	535.893,92
OBRA REALIZADA	UN - UNIDADE		META FÍSICA	1,00	1,00	1,00	1,00	
10383 ADEQUAR A INFRAESTRUTURA DAS PRAÇAS MUNICIPAIS		PROJETO	META FINANCEIRA	51.000,00	54.060,00	151.680,00	160.780,00	417.520,00
UNIDADE ESTRUTURADA	UN - UNIDADE		META FÍSICA	1,00	1,00	1,00	1,00	
TOTAL DE META FINANCEIRA POR PROGRAMA				385.000,00	408.100,00	526.962,00	558.585,12	1.878.647,12



ESTADO DE MATO GROSSO  
PREFEITURA MUNICIPAL DE TAPURAH MT  
RIO DE JANEIRO, Nº 125, CENTRO, TAPURAH - MATO GROSSO

Quinta-feira, 28 de Agosto de 2025

DETALHAMENTO DO PLANO PLURIANUAL  
PROPOSTA - PLANO PLURIANUAL - 2026/2029

TOTAL DE META FINANCEIRA POR UNIDADE				1.605.000,00	1.701.300,00	2.030.882,00	2.152.745,12	7.489.927,12
UNIDADE: 002 DEPARTAMENTO DE ESPORTES E LAZER								
PROGRAMA: 0002 TAPURAH GESTÃO DE RESULTADOS								
OBJETIVO: APRIMORAR A GESTÃO PÚBLICA COM FOCO EM RESULTADOS, PROMOVENDO EFICIÊNCIA, INOVAÇÃO E TRANSPARÊNCIA NA ADMINISTRAÇÃO MUNICIPAL. ESTABELECEER METAS E INDICADORES DE DESEMPENHO. MODERNIZAR PROCESSOS E ROTINAS ADMINISTRATIVAS. ESTIMULAR A CULTURA DE GESTÃO ORIENTADA PARA RESULTADOS. PÚBLICO ALVO: POPULACAO EM GERAL								
AÇÃO PRODUTO	UNIDADE DE MEDIDA	TIPO		2026	2027	2028	2029	TOTAL
20176 PROMOVER E APOIAR EVENTOS FESTIVOS		ATIVIDADE	META FINANCEIRA	602.000,00	638.120,00	676.400,00	716.990,00	2.633.510,00
AÇÃO REALIZADA	UN - UNIDADE		META FÍSICA	12,00	12,00	12,00	12,00	
TOTAL DE META FINANCEIRA POR PROGRAMA				602.000,00	638.120,00	676.400,00	716.990,00	2.633.510,00
PROGRAMA: 0019 CULTURA PARA TODOS								
OBJETIVO: DEMOCRATIZAR O ACESSO À CULTURA E FORTALECER AS EXPRESSÕES ARTÍSTICAS LOCAIS. APOIAR INICIATIVAS CULTURAIS E FORMAÇÃO DE AGENTES CULTURAIS. PRESERVAR O PATRIMÔNIO HISTÓRICO E CULTURAL. ESTIMULAR A INCLUSÃO CULTURAL DE TODOS OS SEGMENTOS SOCIAIS. PÚBLICO ALVO: POPULACAO EM GERAL								
AÇÃO PRODUTO	UNIDADE DE MEDIDA	TIPO		2026	2027	2028	2029	TOTAL
10077 ADEQUAR A INFRAESTRUTURA DO GINÁSIO MUNICIPAL		PROJETO	META FINANCEIRA	40.000,00	42.400,00	122.470,00	129.820,00	334.690,00
MANUTENÇÃO DAS ATIVIDADES	MÊS		META FÍSICA	1,00	1,00	1,00	1,00	
20029 PROMOVER E APOIAR COMPETIÇÕES ESPORTIVAS		ATIVIDADE	META FINANCEIRA	889.000,00	200.340,00	226.750,00	240.350,00	1.556.440,00
MANUTENÇÃO DAS ATIVIDADES	MÊS		META FÍSICA	12,00	12,00	12,00	12,00	
TOTAL DE META FINANCEIRA POR PROGRAMA				929.000,00	242.740,00	349.220,00	370.170,00	1.891.130,00
TOTAL DE META FINANCEIRA POR UNIDADE				1.531.000,00	880.860,00	1.025.620,00	1.087.160,00	4.524.640,00
TOTAL DE META FINANCEIRA POR ÓRGÃO				3.136.000,00	2.582.160,00	3.056.502,00	3.239.905,12	12.014.567,12
ÓRGÃO: 11 SECRETARIA DE DESENVOLVIMENTO ECONÔMICO, AGRICULTURA E MEIO AMBIENTE								
UNIDADE: 001 GABINETE DO SECRETÁRIO								
PROGRAMA: 0002 TAPURAH GESTÃO DE RESULTADOS								
OBJETIVO: APRIMORAR A GESTÃO PÚBLICA COM FOCO EM RESULTADOS, PROMOVENDO EFICIÊNCIA, INOVAÇÃO E TRANSPARÊNCIA NA ADMINISTRAÇÃO MUNICIPAL. ESTABELECEER METAS E INDICADORES DE DESEMPENHO. MODERNIZAR PROCESSOS E ROTINAS ADMINISTRATIVAS. ESTIMULAR A CULTURA DE GESTÃO ORIENTADA PARA RESULTADOS. PÚBLICO ALVO: POPULACAO EM GERAL								
AÇÃO PRODUTO	UNIDADE DE MEDIDA	TIPO		2026	2027	2028	2029	TOTAL



DETALHAMENTO DO PLANO PLURIANUAL  
PROPOSTA - PLANO PLURIANUAL - 2026/2029

20190	MANTER O PROGRAMA DE ESTÁGIO - MEIO AMBIENTE	ATIVIDADE	META FINANCEIRA	25.000,00	26.500,00	28.090,00	29.780,00	109.370,00
	MANUTENÇÃO DAS ATIVIDADES	MÊS	META FÍSICA	12,00	12,00	12,00	12,00	
20221	MANTER AS ATIVIDADES DO CCT	ATIVIDADE	META FINANCEIRA	25.000,00	26.500,00	28.090,00	29.780,00	109.370,00
	MANUTENÇÃO DAS ATIVIDADES	MÊS	META FÍSICA	12,00	12,00	12,00	12,00	
21160	MANTER AS ATIVIDADES DO SEDAMA	ATIVIDADE	META FINANCEIRA	2.631.181,00	2.356.050,00	2.938.410,00	3.108.720,00	11.034.361,00
	MANUTENÇÃO DAS ATIVIDADES	MÊS	META FÍSICA	12,00	12,00	12,00	12,00	
TOTAL DE META FINANCEIRA POR PROGRAMA				2.681.181,00	2.409.050,00	2.994.590,00	3.168.280,00	11.253.101,00

PROGRAMA: 0013 INFRAESTRUTURA PARA O DESENVOLVIMENTO

OBJETIVO: DESENVOLVER E MODERNIZAR A INFRAESTRUTURA URBANA E RURAL DO MUNICÍPIO. AMPLIAR O ACESSO A SERVIÇOS ESSENCIAIS COMO TRANSPORTE, ENERGIA E DRENAGEM. EXECUTAR OBRAS DE INTERESSE COLETIVO COM PLANEJAMENTO E SUSTENTABILIDADE. FOMENTAR O DESENVOLVIMENTO ECONÔMICO E SOCIAL LOCAL.

PÚBLICO ALVO: POPULACAO EM GERAL

AÇÃO	UNIDADE DE MEDIDA	TIPO		2026	2027	2028	2029	TOTAL
PRODUTO								
10097	CONSTRUIR, AMPLIAR, REFORMAR E EQUIPAR A SEDE DA SEDAMA	PROJETO	META FINANCEIRA	225.000,00	335.500,00	197.634,00	209.427,64	967.561,64
	OBRA REALIZADA	UN - UNIDADE	META FÍSICA	1,00	1,00	1,00	1,00	
TOTAL DE META FINANCEIRA POR PROGRAMA				225.000,00	335.500,00	197.634,00	209.427,64	967.561,64
TOTAL DE META FINANCEIRA POR UNIDADE				2.906.181,00	2.744.550,00	3.192.224,00	3.377.707,64	12.220.662,64

UNIDADE: 002 DEPARTAMENTO DE MEIO AMBIENTE E DESENVOLVIMENTO

PROGRAMA: 0002 TAPURAH GESTÃO DE RESULTADOS

OBJETIVO: APRIMORAR A GESTÃO PÚBLICA COM FOCO EM RESULTADOS, PROMOVEDO EFICIÊNCIA, INOVAÇÃO E TRANSPARÊNCIA NA ADMINISTRAÇÃO MUNICIPAL. ESTABELECEER METAS E INDICADORES DE DESEMPENHO.

MODERNIZAR PROCESSOS E ROTINAS ADMINISTRATIVAS. ESTIMULAR A CULTURA DE GESTÃO ORIENTADA PARA RESULTADOS.

PÚBLICO ALVO: POPULACAO EM GERAL

AÇÃO	UNIDADE DE MEDIDA	TIPO		2026	2027	2028	2029	TOTAL
PRODUTO								
21130	FOMENTAR A INDUSTRIA E O COMÉRCIO	ATIVIDADE	META FINANCEIRA	28.000,00	29.680,00	31.463,20	33.352,19	122.495,39
	MANUTENÇÃO DAS ATIVIDADES	MÊS	META FÍSICA	12,00	12,00	12,00	12,00	
TOTAL DE META FINANCEIRA POR PROGRAMA				28.000,00	29.680,00	31.463,20	33.352,19	122.495,39

PROGRAMA: 0013 INFRAESTRUTURA PARA O DESENVOLVIMENTO

OBJETIVO: DESENVOLVER E MODERNIZAR A INFRAESTRUTURA URBANA E RURAL DO MUNICÍPIO. AMPLIAR O ACESSO A SERVIÇOS ESSENCIAIS COMO TRANSPORTE, ENERGIA E DRENAGEM. EXECUTAR OBRAS DE INTERESSE COLETIVO COM PLANEJAMENTO E SUSTENTABILIDADE. FOMENTAR O DESENVOLVIMENTO ECONÔMICO E SOCIAL LOCAL.

PÚBLICO ALVO: POPULACAO EM GERAL



DETALHAMENTO DO PLANO PLURIANUAL  
PROPOSTA - PLANO PLURIANUAL - 2026/2029

AÇÃO PRODUTO	UNIDADE DE MEDIDA	TIPO		2026	2027	2028	2029	TOTAL
10098 CONSTRUIR E EQUIPAR O ABATEDOURO MUNICIPAL	UN - UNIDADE	PROJETO	META FINANCEIRA	526.000,00	127.500,00	129.092,00	31.780,32	814.372,32
OBRA REALIZADA			META FÍSICA	1,00	1,00	1,00	1,00	
10099 CONSTRUIR E EQUIPAR A CASA DO MEL	UN - UNIDADE	PROJETO	META FINANCEIRA	52.000,00	52.120,00	5.250,00	5.390,00	114.760,00
OBRA REALIZADA			META FÍSICA	1,00	1,00	1,00	1,00	
10100 CONSTRUIR E EQUIPAR O MERCADO DO PRODUTOR	UN - UNIDADE	PROJETO	META FINANCEIRA	82.000,00	82.120,00	9.250,00	9.390,00	182.760,00
OBRA REALIZADA			META FÍSICA	1,00	1,00	1,00	1,00	
10101 CONSTRUIR E EQUIPAR A USINA DE RECICLAGEM	UN - UNIDADE	PROJETO	META FINANCEIRA	152.000,00	161.120,00	170.790,00	62.940,80	546.850,80
OBRA REALIZADA			META FÍSICA	1,00	1,00	1,00	1,00	
TOTAL DE META FINANCEIRA POR PROGRAMA				812.000,00	422.860,00	314.382,00	109.501,12	1.658.743,12
PROGRAMA: 0017 CIDADE SUSTENTÁVEL, CAMPO PRODUTIVO								
OBJETIVO: PROMOVER O DESENVOLVIMENTO SUSTENTÁVEL COM FORTALECIMENTO DA AGRICULTURA E PROTEÇÃO AMBIENTAL. INTEGRAR POLÍTICAS PÚBLICAS VOLTADAS AO CAMPO PRODUTIVO, ESTIMULAR BOAS PRÁTICAS AGRÍCOLAS E AGROINDUSTRIAS. VALORIZAR O MEIO RURAL COMO VETOR DE CRESCIMENTO E SUSTENTABILIDADE.								
PÚBLICO ALVO: POPULACAO EM GERAL								
AÇÃO PRODUTO	UNIDADE DE MEDIDA	TIPO		2026	2027	2028	2029	TOTAL
20058 MANTER AS ATIVIDADES DE PROTEÇÃO AO MEIO AMBIENTE	MÊS	ATIVIDADE	META FINANCEIRA	51.000,00	54.060,00	57.304,00	60.745,24	223.109,24
MANUTENÇÃO DAS ATIVIDADES			META FÍSICA	12,00	12,00	12,00	12,00	
20093 MANTER AS ATIVIDADES DE APOIO AO DESENVOLVIMENTO DA AGRICULTURA	MÊS	ATIVIDADE	META FINANCEIRA	131.000,00	138.860,00	147.192,00	156.020,32	573.072,32
MANUTENÇÃO DAS ATIVIDADES			META FÍSICA	12,00	12,00	12,00	12,00	
21150 MANTER AS ATIVIDADES DO DESENVOLVIMENTO ECONOMICO	MÊS	ATIVIDADE	META FINANCEIRA	46.000,00	48.760,00	51.686,00	54.790,16	201.236,16
MANUTENÇÃO DAS ATIVIDADES			META FÍSICA	12,00	12,00	12,00	12,00	
TOTAL DE META FINANCEIRA POR PROGRAMA				228.000,00	241.680,00	256.182,00	271.555,72	997.417,72
TOTAL DE META FINANCEIRA POR UNIDADE				1.068.000,00	694.220,00	602.027,20	414.409,03	2.778.656,23
TOTAL DE META FINANCEIRA POR ÓRGÃO				3.974.181,00	3.438.770,00	3.794.251,20	3.792.116,67	14.999.318,87
ÓRGÃO: 99 RESERVA DE CONTINGENCIA								
UNIDADE: 999 RESERVA DE CONTINGENCIA								
PROGRAMA: 0099 RESERVA DE CONTINGENCIA								
OBJETIVO: ASSEGURAR RECURSOS ORÇAMENTÁRIOS PARA COBERTURA DE PASSIVOS CONTINGENTES E SITUAÇÕES DE RISCO FISCAL. CUMPRIR EXIGÊNCIAS DA LEI DE RESPONSABILIDADE FISCAL. MANTER EQUILÍBRIO DAS CONTAS PÚBLICAS. ATUAR PREVENTIVAMENTE EM FACE DE EVENTUALIDADES FINANCEIRAS.								
PÚBLICO ALVO: GESTAO								



DETALHAMENTO DO PLANO PLURIANUAL  
PROPOSTA - PLANO PLURIANUAL - 2026/2029

AÇÃO PRODUTO	UNIDADE DE MEDIDA	TIPO	2026	2027	2028	2029	TOTAL
99999 RESERVA DE CONTINGENCIA		OPERAÇÕES ESPECIAIS META FINANCEIRA	200.000,00	200.000,00	200.000,00	200.000,00	800.000,00
MANUTENÇÃO DAS ATIVIDADES	MÊS	META FÍSICA	1,00	1,00	1,00	1,00	
		TOTAL DE META FINANCEIRA POR PROGRAMA	200.000,00	200.000,00	200.000,00	200.000,00	800.000,00
		TOTAL DE META FINANCEIRA POR UNIDADE	200.000,00	200.000,00	200.000,00	200.000,00	800.000,00
		TOTAL DE META FINANCEIRA POR ÓRGÃO	200.000,00	200.000,00	200.000,00	200.000,00	800.000,00
		TOTAL DE META FINANCEIRA	151.355.000,00	159.014.322,11	167.057.351,72	175.509.017,98	652.935.691,81



CLASSIFICAÇÃO DOS PROGRAMAS E AÇÕES POR FUNÇÃO E SUBFUNÇÃO  
PROPOSTA - PLANO PLURIANUAL - 2026/2029

FUNÇÃO: 01 LEGISLATIVA					
SUBFUNÇÃO: 031 AÇÃO LEGISLATIVA					
PROGRAMA: 0001 PROCESSO LEGISLATIVO					
AÇÃO	TIPO	2026	2027	2028	2029
10038 OBRAS E MANUTENCAO DO PREDIO DA CAMARA MUNICIPAL	PROJETO	1.680.000,00	1.780.800,00	1.887.600,00	2.000.800,00
20095 MANUTENÇÃO E ENCARGOS COM A CÂMARA MUNICIPAL	ATIVIDADE	2.238.463,61	2.373.000,00	2.515.400,00	2.666.400,00
20102 MANUTENÇÃO E ENCARGOS COM O SUBSIDIO DOS VEREADORES	ATIVIDADE	1.530.536,39	1.622.400,00	1.719.600,00	1.822.600,00
20103 MANTER OS ENCARGOS COM PUBLICIDADE INSTITUCIONAL	ATIVIDADE	50.000,00	53.000,00	56.200,00	59.600,00
20104 INDENIZAÇÕES E RESTITUIÇÕES CÂMARA	ATIVIDADE	1.000,00	1.100,00	1.200,00	1.300,00
TOTAL DO PROGRAMA:		5.500.000,00	5.830.300,00	6.180.000,00	6.550.700,00
TOTAL DA SUBFUNÇÃO:		5.500.000,00	5.830.300,00	6.180.000,00	6.550.700,00
TOTAL DO PROGRAMA:		5.500.000,00	5.830.300,00	6.180.000,00	6.550.700,00
FUNÇÃO: 04 ADMINISTRAÇÃO					
SUBFUNÇÃO: 122 ADMINISTRAÇÃO GERAL					
PROGRAMA: 0002 TAPURAH GESTÃO DE RESULTADOS					
AÇÃO	TIPO	2026	2027	2028	2029
10389 AQUISIÇÃO DE VEÍCULOS, MAQUINÁRIOS, IMPLEMENTOS E EQUIPAMENTOS	PROJETO	500.000,00	528.528,00	558.691,68	590.577,18
10395 AQUISIÇÃO DE BENS MOVEIS PARA A SECRETARIA DE INFRAESTRUTURA E OBRAS	PROJETO	100.000,00	106.000,00	112.360,00	119.101,60
20001 MANTER AS ATIVIDADES DO GABINETE DO PREFEITO	ATIVIDADE	2.031.000,00	2.153.400,00	2.353.819,20	2.507.004,75
20003 MANTER AS ATIVIDADES DA SECRETARIA DE ADMINISTRAÇÃO	ATIVIDADE	5.942.500,00	6.299.050,00	6.914.633,60	7.329.523,42
20007 MANTER AS ATIVIDADES DO CCT	ATIVIDADE	22.000,00	23.320,00	24.720,00	26.200,00
20008 MANTER O PROGRAMA DE ESTÁGIO - ADMINISTRAÇÃO	ATIVIDADE	20.000,00	21.200,00	22.470,00	23.820,00
20009 MANTER O PROGRAMA DE ESTÁGIO - INFRAESTRUTURA	ATIVIDADE	15.000,00	15.900,00	16.850,00	17.860,00
20039 MANTER AS ATIVIDADES DOS CONSELHOS MUNICIPAIS	ATIVIDADE	9.000,00	9.540,00	10.120,00	10.740,00
20064 MANTER AS ATIVIDADES DO CCT	ATIVIDADE	60.000,00	63.600,00	67.420,00	71.470,00
20109 GESTÃO DA SECRETARIA DE ADMINISTRAÇÃO	ATIVIDADE	120.500,00	127.730,00	135.393,60	143.521,82
20111 MANTER AS ATIVIDADES DA ASSESSORIA DE GOVERNO	ATIVIDADE	817.000,00	866.020,00	917.980,00	973.063,20
20112 MANTER AS ATIVIDADES DA PROCURADORIA DO MUNICÍPIO	ATIVIDADE	401.000,00	425.060,00	450.576,00	477.620,16
20120 MANTER O PROGRAMA DE ESTÁGIO - GABINETE	ATIVIDADE	20.000,00	21.200,00	22.470,00	23.820,00
20155 REALIZAÇÃO DE CONCURSOS E PROCESSOS SELETIVOS	ATIVIDADE	1.000,00	1.060,00	1.120,00	1.190,00



ESTADO DE MATO GROSSO  
PREFEITURA MUNICIPAL DE TAPURAH MT  
RIO DE JANEIRO, Nº 125, CENTRO, TAPURAH - MATO GROSSO

Terça-feira, 26 de Agosto de 2025

CLASSIFICAÇÃO DOS PROGRAMAS E AÇÕES POR FUNÇÃO E SUBFUNÇÃO  
PROPOSTA - PLANO PLURIANUAL - 2026/2029

20161	MANTER AS ATIVIDADES DA SECRETARIA DE SERVIÇOS PÚBLICOS	ATIVIDADE	3.037.000,00	3.219.220,00	3.412.380,00	3.617.093,20
20190	MANTER O PROGRAMA DE ESTÁGIO - MEIO AMBIENTE	ATIVIDADE	25.000,00	26.500,00	28.090,00	29.780,00
20195	MANUTENÇÃO DA FROTA DA SEC DE SERVIÇOS PUBLICOS	ATIVIDADE	3.010.000,00	3.060.600,00	3.396.640,00	3.298.440,00
20197	MANTER O PROGRAMA DE ESTÁGIO - SERVIÇOS URBANOS	ATIVIDADE	20.000,00	21.200,00	22.470,00	23.820,00
20198	MANTER AS ATIVIDADES DO CCT	ATIVIDADE	27.000,00	28.620,00	30.330,00	32.150,00
20199	MANTER O PROGRAMA DE ESTÁGIO - ESPORTE, LAZER E TURISMO	ATIVIDADE	12.000,00	12.720,00	13.480,00	14.290,00
20200	MANTER AS ATIVIDADES DO CCT	ATIVIDADE	180.000,00	190.800,00	202.246,00	214.380,16
20201	MANTER A FROTA DA SECRETARIA DE INFRAESTRUTURA E OBRAS	ATIVIDADE	1.200.000,00	1.272.000,00	1.348.320,00	1.429.220,00
20202	MANTER AS ATIVIDADES DA SECRETARIA DE INFRAESTRUTURA E OBRAS	ATIVIDADE	10.570.300,00	11.203.428,00	11.874.535,08	12.585.868,78
20221	MANTER AS ATIVIDADES DO CCT	ATIVIDADE	25.000,00	26.500,00	28.090,00	29.780,00
21160	MANTER AS ATIVIDADES DO SEDAMA	ATIVIDADE	2.631.181,00	2.356.050,00	2.938.410,00	3.108.720,00
TOTAL DO PROGRAMA:			30.796.481,00	32.079.246,00	34.903.615,16	36.699.054,27
PROGRAMA: 0013 INFRAESTRUTURA PARA O DESENVOLVIMENTO						
AÇÃO	TIPO	2026	2027	2028	2029	
10005	ADEQUAR AS ESTRUTURAS DA SECRETARIA DE INFRAESTRUTURA	PROJETO	100.000,00	106.000,00	112.360,00	119.101,60
10097	CONSTRUIR, AMPLIAR, REFORMAR E EQUIPAR A SEDE DA SEDAMA	PROJETO	225.000,00	335.500,00	197.634,00	209.427,64
10388	CONSTRUIR, REFORMAR E EQUIPAR O PAÇO MUNICIPAL	PROJETO	210.000,00	222.600,00	511.236,00	541.910,16
TOTAL DO PROGRAMA:			535.000,00	664.100,00	821.230,00	870.439,40
TOTAL DA SUBFUNÇÃO:			31.331.481,00	32.743.346,00	35.724.845,16	37.569.493,67
SUBFUNÇÃO: 124 CONTROLE INTERNO						
PROGRAMA: 0002 TAPURAH GESTÃO DE RESULTADOS						
AÇÃO	TIPO	2026	2027	2028	2029	
20113	MANTER AS ATIVIDADES DA CONTROLADORIA DO MUNICÍPIO	ATIVIDADE	622.000,00	659.320,00	698.890,00	740.820,00
TOTAL DO PROGRAMA:			622.000,00	659.320,00	698.890,00	740.820,00
TOTAL DA SUBFUNÇÃO:			622.000,00	659.320,00	698.890,00	740.820,00
SUBFUNÇÃO: 125 NORMATIZAÇÃO E FISCALIZAÇÃO						
PROGRAMA: 0002 TAPURAH GESTÃO DE RESULTADOS						
AÇÃO	TIPO	2026	2027	2028	2029	
20110	MANTER AS ATIVIDADES DE TRIBUTAÇÃO E FISCALIZAÇÃO	ATIVIDADE	693.050,00	489.630,00	518.995,40	550.128,52
TOTAL DO PROGRAMA:			693.050,00	489.630,00	518.995,40	550.128,52



CLASSIFICAÇÃO DOS PROGRAMAS E AÇÕES POR FUNÇÃO E SUBFUNÇÃO  
PROPOSTA - PLANO PLURIANUAL - 2026/2029

TOTAL DA SUBFUNÇÃO:		693.050,00	489.630,00	518.995,40	550.128,52
SUBFUNÇÃO: 182 DEFESA CIVIL					
PROGRAMA: 0002 TAPURAH GESTÃO DE RESULTADOS					
AÇÃO	TIPO	2026	2027	2028	2029
20054 REALIZAR AÇÕES DE DEFESA CIVIL	ATIVIDADE	65.000,00	68.900,00	73.040,00	77.420,00
TOTAL DO PROGRAMA:		65.000,00	68.900,00	73.040,00	77.420,00
PROGRAMA: 0013 INFRAESTRUTURA PARA O DESENVOLVIMENTO					
AÇÃO	TIPO	2026	2027	2028	2029
10387 CONSTRUIR A SEDE DO CORPO DE BOMBEIROS	PROJETO	100.000,00	900.000,00	500.000,00	10.000,00
TOTAL DO PROGRAMA:		100.000,00	900.000,00	500.000,00	10.000,00
TOTAL DA SUBFUNÇÃO:		165.000,00	968.900,00	573.040,00	87.420,00
SUBFUNÇÃO: 451 INFRA-ESTRUTURA URBANA					
PROGRAMA: 0013 INFRAESTRUTURA PARA O DESENVOLVIMENTO					
AÇÃO	TIPO	2026	2027	2028	2029
10384 CONSTRUIR E EQUIPAR O NOVO PARQUE DE MAQUINAS	PROJETO	120.000,00	127.200,00	611.240,00	647.910,00
10385 CONSTRUIR O NOVO CEMITÉRIO MUNICIPAL	PROJETO	110.000,00	116.600,00	123.600,00	131.011,60
TOTAL DO PROGRAMA:		230.000,00	243.800,00	734.840,00	778.921,60
TOTAL DA SUBFUNÇÃO:		230.000,00	243.800,00	734.840,00	778.921,60
SUBFUNÇÃO: 452 SERVIÇOS URBANOS					
PROGRAMA: 0002 TAPURAH GESTÃO DE RESULTADOS					
AÇÃO	TIPO	2026	2027	2028	2029
20165 MANTER AS ATIVIDADES DA CAPELA MORTUÁRIA	ATIVIDADE	170.000,00	180.200,00	191.010,00	202.470,00
TOTAL DO PROGRAMA:		170.000,00	180.200,00	191.010,00	202.470,00
TOTAL DA SUBFUNÇÃO:		170.000,00	180.200,00	191.010,00	202.470,00
TOTAL DO PROGRAMA:		33.211.531,00	35.285.196,00	38.441.620,56	39.929.253,79
FUNÇÃO: 06 SEGURANÇA PÚBLICA					
SUBFUNÇÃO: 181 POLICIAMENTO					
PROGRAMA: 0002 TAPURAH GESTÃO DE RESULTADOS					
AÇÃO	TIPO	2026	2027	2028	2029
10027 CONSTRUÇÃO DE NOVA DELEGACIA MUNICIPAL	PROJETO	10.000,00	10.000,00	200.000,00	200.000,00



CLASSIFICAÇÃO DOS PROGRAMAS E AÇÕES POR FUNÇÃO E SUBFUNÇÃO  
PROPOSTA - PLANO PLURIANUAL - 2026/2029

10034	IMPLANTAR SISTEMA DE MONITORAMENTO DO MUNICÍPIO	PROJETO	30.000,00	31.800,00	33.710,00	35.735,40
20108	MANTER AS ATIVIDADES DE SEGURANÇA PÚBLICA	ATIVIDADE	23.000,00	24.380,00	25.840,00	27.400,00
		TOTAL DO PROGRAMA:	63.000,00	66.180,00	259.550,00	263.135,40
		TOTAL DA SUBFUNÇÃO:	63.000,00	66.180,00	259.550,00	263.135,40
		TOTAL DO PROGRAMA:	63.000,00	66.180,00	259.550,00	263.135,40
FUNÇÃO: 08 ASSISTÊNCIA SOCIAL						
SUBFUNÇÃO: 122 ADMINISTRAÇÃO GERAL						
PROGRAMA: 0002 TAPURAH GESTÃO DE RESULTADOS						
AÇÃO	TIPO	2026	2027	2028	2029	
20041	MANTER O PROGRAMA DE ESTÁGIO - ASSISTÊNCIA SOCIAL	ATIVIDADE	28.000,00	29.680,00	31.460,00	33.350,00
20050	MANTER AS ATIVIDADES DO CCT	ATIVIDADE	109.750,00	116.335,00	123.313,70	130.721,12
20183	GESTÃO ADMINISTRATIVA DO FUNDO MUNICIPAL DE ASSISTENCIA SOCIAL	ATIVIDADE	3.384.404,00	3.585.170,00	4.062.538,00	4.319.440,48
		TOTAL DO PROGRAMA:	3.522.154,00	3.731.185,00	4.217.311,70	4.483.511,60
PROGRAMA: 0010 INTEGRAÇÃO E EFICIÊNCIA NA ASSISTÊNCIA SOCIAL						
AÇÃO	TIPO	2026	2027	2028	2029	
20177	GESTÃO DESCENTRALIZADA DO SUAS - IGD-SUAS	ATIVIDADE	52.000,00	55.120,00	58.420,00	61.930,00
20178	GESTÃO DESCENTRALIZADA DO PROGRAMA BOLSA FAMÍLIA E CADASTRO ÚNICO	ATIVIDADE	168.960,00	170.120,00	180.314,00	191.125,24
20186	MANTER AÇÕES DE INCENTIVO PREVENÇÃO A VIOLENCIA CONTRA A MULHER	ATIVIDADE	14.000,00	14.840,00	15.730,00	16.680,00
20187	MANTER AS AÇÕES DE EDUCAÇÃO PERMANENTE NO SUAS	ATIVIDADE	31.000,00	32.860,00	34.830,00	36.920,00
		TOTAL DO PROGRAMA:	265.960,00	272.940,00	289.294,00	306.655,24
PROGRAMA: 0013 INFRAESTRUTURA PARA O DESENVOLVIMENTO						
AÇÃO	TIPO	2026	2027	2028	2029	
10105	CONSTRUIR E EQUIPAR O CREAS	PROJETO	25.000,00	25.900,00	17.854,00	18.865,24
10106	CONSTRUIR, REFORMAR, AMPLIAR E EQUIPAR O CRAS	PROJETO	101.000,00	107.000,00	113.360,00	120.101,60
		TOTAL DO PROGRAMA:	126.000,00	132.900,00	131.214,00	138.966,84
PROGRAMA: 0022 MAIS CONTROLE SOCIAL						
AÇÃO	TIPO	2026	2027	2028	2029	
20184	FORTELECIMENTO DO CONTROLE SOCIAL (CONSELHO MUNICIPAL DE ASS. SOCIAL)	ATIVIDADE	5.000,00	5.300,00	5.610,00	5.960,00
		TOTAL DO PROGRAMA:	5.000,00	5.300,00	5.610,00	5.960,00
		TOTAL DA SUBFUNÇÃO:	3.919.114,00	4.142.325,00	4.643.429,70	4.935.093,68



ESTADO DE MATO GROSSO  
PREFEITURA MUNICIPAL DE TAPURAH MT  
RIO DE JANEIRO, Nº 125, CENTRO, TAPURAH - MATO GROSSO

Terça-feira, 26 de Agosto de 2025

CLASSIFICAÇÃO DOS PROGRAMAS E AÇÕES POR FUNÇÃO E SUBFUNÇÃO  
PROPOSTA - PLANO PLURIANUAL - 2026/2029

SUBFUNÇÃO: 241 ASSISTÊNCIA AO IDOSO					
PROGRAMA: 0022 MAIS CONTROLE SOCIAL					
AÇÃO	TIPO	2026	2027	2028	2029
20044 MANTER ATIVIDADES DO FUNDO MUNICIPAL DO IDOSO	ATIVIDADE	87.000,00	92.220,00	97.750,00	103.630,00
TOTAL DO PROGRAMA:		87.000,00	92.220,00	97.750,00	103.630,00
TOTAL DA SUBFUNÇÃO:		87.000,00	92.220,00	97.750,00	103.630,00
SUBFUNÇÃO: 243 ASSISTÊNCIA À CRIANÇA E AO ADOLESCENTE					
PROGRAMA: 0010 INTEGRAÇÃO E EFICIÊNCIA NA ASSISTÊNCIA SOCIAL					
AÇÃO	TIPO	2026	2027	2028	2029
20040 MANTER AS ATIVIDADES DO CONSELHO TUTELAR	ATIVIDADE	426.000,00	449.160,00	476.114,00	504.685,24
20045 MANTER ATIVIDADES DO FUNDO MUNICIPAL DA CRIANÇA E DO ADOLESCENTE	ATIVIDADE	157.000,00	166.420,00	176.400,00	187.000,00
TOTAL DO PROGRAMA:		583.000,00	615.580,00	652.514,00	691.685,24
TOTAL DA SUBFUNÇÃO:		583.000,00	615.580,00	652.514,00	691.685,24
SUBFUNÇÃO: 244 ASSISTÊNCIA ESPECIAL					
PROGRAMA: 0002 TAPURAH GESTÃO DE RESULTADOS					
AÇÃO	TIPO	2026	2027	2028	2029
20220 INCENTIVO A SEGURANÇA ALIMENTAR E NUTRICIONAL	ATIVIDADE	217.000,00	228.020,00	241.700,00	256.210,00
TOTAL DO PROGRAMA:		217.000,00	228.020,00	241.700,00	256.210,00
PROGRAMA: 0010 INTEGRAÇÃO E EFICIÊNCIA NA ASSISTÊNCIA SOCIAL					
AÇÃO	TIPO	2026	2027	2028	2029
20179 GESTÃO DO PROCADSUAS	ATIVIDADE	12.000,00	12.720,00	13.475,20	14.297,11
20180 GESTÃO DE BENEFÍCIOS EVENTUAIS	ATIVIDADE	276.000,00	290.865,16	361.098,00	382.767,28
TOTAL DO PROGRAMA:		288.000,00	303.585,16	374.573,20	397.064,39
TOTAL DA SUBFUNÇÃO:		505.000,00	531.605,16	616.273,20	653.274,39
SUBFUNÇÃO: 245 SERVIÇOS SOCIOASSISTENCIAIS					
PROGRAMA: 0002 TAPURAH GESTÃO DE RESULTADOS					
AÇÃO	TIPO	2026	2027	2028	2029
20185 EXECUÇÃO DE EMENDAS PARLAMENTARES PARA ASSISTENCIA SOCIAL	ATIVIDADE	5.000,00	5.240,00	5.483,60	5.761,02
TOTAL DO PROGRAMA:		5.000,00	5.240,00	5.483,60	5.761,02
PROGRAMA: 0010 INTEGRAÇÃO E EFICIÊNCIA NA ASSISTÊNCIA SOCIAL					



CLASSIFICAÇÃO DOS PROGRAMAS E AÇÕES POR FUNÇÃO E SUBFUNÇÃO  
PROPOSTA - PLANO PLURIANUAL - 2026/2029

AÇÃO	TIPO	2026	2027	2028	2029
20181 BLOCO DA PROTEÇÃO SOCIAL BÁSICA	ATIVIDADE	518.812,00	549.940,00	582.948,00	608.610,48
20182 BLOCO DA PROTEÇÃO SOCIAL ESPECIAL DE MÉDIA E ALTA COMPLEXIDADE	ATIVIDADE	640.052,00	678.460,00	719.168,00	762.330,48
	TOTAL DO PROGRAMA:	1.158.864,00	1.228.400,00	1.302.116,00	1.370.940,96
	TOTAL DA SUBFUNÇÃO:	1.163.864,00	1.233.640,00	1.307.599,60	1.376.701,98
SUBFUNÇÃO: 334 FOMENTO AO TRABALHO					
PROGRAMA: 0010 INTEGRAÇÃO E EFICIÊNCIA NA ASSISTÊNCIA SOCIAL					
AÇÃO	TIPO	2026	2027	2028	2029
20189 MANTER AS AÇÕES DE QUALIFICAÇÃO PROFISSIONAL - TAPURAH CAPACITA	ATIVIDADE	96.000,00	100.300,00	106.320,00	112.700,00
	TOTAL DO PROGRAMA:	96.000,00	100.300,00	106.320,00	112.700,00
	TOTAL DA SUBFUNÇÃO:	96.000,00	100.300,00	106.320,00	112.700,00
SUBFUNÇÃO: 482 HABITAÇÃO URBANA					
PROGRAMA: 0010 INTEGRAÇÃO E EFICIÊNCIA NA ASSISTÊNCIA SOCIAL					
AÇÃO	TIPO	2026	2027	2028	2029
20188 MANTER ATIVIDADES DO DEPARTAMENTO DE HABITAÇÃO	ATIVIDADE	38.000,00	40.280,00	42.698,00	45.275,08
	TOTAL DO PROGRAMA:	38.000,00	40.280,00	42.698,00	45.275,08
	TOTAL DA SUBFUNÇÃO:	38.000,00	40.280,00	42.698,00	45.275,08
	TOTAL DO PROGRAMA:	6.391.978,00	6.755.950,16	7.466.584,50	7.918.360,37
FUNÇÃO: 09 PREVIDENCIA SOCIAL					
SUBFUNÇÃO: 272 PREVIDENCIA DO REGIME ESTATUTARIO					
PROGRAMA: 0003 GESTÃO E MANUTENÇÃO DO TAPURAH PREVI					
AÇÃO	TIPO	2026	2027	2028	2029
10040 ADQUIRIR BENS MOVEIS PARRA TAPURAH-PREVI	PROJETO	15.000,00	15.750,00	16.537,50	17.364,38
20097 MANTER INVESTIMENTOS	ATIVIDADE	10.000,00	10.500,00	11.025,00	11.576,25
20098 MANTER ATIVIDADES DO TAPURAH PREVI	ATIVIDADE	860.000,00	903.000,00	948.150,00	995.557,52
20099 GARANTIR AO SERVIDORES ACESSO SEGURIDADE	ATIVIDADE	6.005.000,00	6.305.500,00	6.620.925,00	6.951.538,13
	TOTAL DO PROGRAMA:	6.890.000,00	7.234.750,00	7.596.637,50	7.976.036,28
	TOTAL DA SUBFUNÇÃO:	6.890.000,00	7.234.750,00	7.596.637,50	7.976.036,28
	TOTAL DO PROGRAMA:	6.890.000,00	7.234.750,00	7.596.637,50	7.976.036,28
FUNÇÃO: 10 SAÚDE					



CLASSIFICAÇÃO DOS PROGRAMAS E AÇÕES POR FUNÇÃO E SUBFUNÇÃO  
PROPOSTA - PLANO PLURIANUAL - 2026/2029

SUBFUNÇÃO: 122 ADMINISTRAÇÃO GERAL					
PROGRAMA: 0002 TAPURAH GESTÃO DE RESULTADOS					
AÇÃO	TIPO	2026	2027	2028	2029
20080 MANTER AS ATIVIDADES DO CCT	ATIVIDADE	80.000,00	84.800,00	89.890,00	95.290,00
TOTAL DO PROGRAMA:		80.000,00	84.800,00	89.890,00	95.290,00
PROGRAMA: 0005 GESTAO DO SUS					
AÇÃO	TIPO	2026	2027	2028	2029
20065 MANTER O PROGRAMA DE ESTÁGIO - SAÚDE	ATIVIDADE	53.000,00	56.180,00	59.550,00	63.120,00
20067 MANTER AS ATIVIDADES DA SECRETARIA DE SAÚDE	ATIVIDADE	4.165.500,00	4.415.430,00	4.837.888,00	5.011.684,33
20205 MANUTENÇÃO DAS ATIVIDADES CONTRATO DE RATEIO - DESPESAS ADMINISTRATIVAS	ATIVIDADE	7.000,00	7.420,00	7.865,20	8.337,11
20218 FORTALECIMENTO DO CONTROLE SOCIAL (CONSELHO MUNICIPAL DE SAÚDE)	ATIVIDADE	6.000,00	6.360,00	6.740,00	7.160,00
TOTAL DO PROGRAMA:		4.231.500,00	4.485.390,00	4.912.043,20	5.090.301,44
TOTAL DA SUBFUNÇÃO:		4.311.500,00	4.570.190,00	5.001.933,20	5.185.591,44
SUBFUNÇÃO: 128 FORMAÇÃO DE RECURSOS HUMANOS					
PROGRAMA: 0002 TAPURAH GESTÃO DE RESULTADOS					
AÇÃO	TIPO	2026	2027	2028	2029
20222 MANTER AÇÕESDE EDUCAÇÃO PERMANENTE	ATIVIDADE	3.000,00	3.180,00	3.360,00	3.570,00
TOTAL DO PROGRAMA:		3.000,00	3.180,00	3.360,00	3.570,00
TOTAL DA SUBFUNÇÃO:		3.000,00	3.180,00	3.360,00	3.570,00
SUBFUNÇÃO: 301 ATENÇÃO BÁSICA					
PROGRAMA: 0004 GESTAO DA ATENÇÃO BASICA EM SAUDE					
AÇÃO	TIPO	2026	2027	2028	2029
10396 CONSTRUIR, EQUIPAR, REFORMAR E AMPLIAR UNIDADES BASICAS DE SAUDE	PROJETO	250.000,00	265.000,00	280.900,00	297.754,00
10397 CONSTRUIR, EQUIPAR E REFORMAR ACADEMIAS DE SAUDE	PROJETO	30.000,00	31.800,00	33.708,00	35.730,48
10401 IMPLANTAR O PROGRAMA "SAÚDE ITINERANTE	PROJETO	250.000,00	265.000,00	280.900,00	297.754,00
20066 MANTER AS ATIVIDADES DAS ACADEMIAS DE SAÚDE	ATIVIDADE	115.000,00	121.900,00	129.214,00	136.965,24
20071 MANTER AS ATIVIDADES DE ATENÇÃO BÁSICA	ATIVIDADE	7.345.000,00	7.753.150,00	8.163.005,00	8.599.692,05
20072 MANTER AS ATIVIDADES DA SAÚDE BUCAL	ATIVIDADE	315.936,00	334.890,00	354.980,00	376.270,00
20204 MANTER AS ATIVIDADES DA E-MULTI	ATIVIDADE	120.000,00	127.200,00	134.830,00	142.920,00
20206 MANUT. ACOES CONSORCIO SAUDE - ATENCAO BASICA	ATIVIDADE	800.000,00	848.000,00	898.880,00	952.812,80



CLASSIFICAÇÃO DOS PROGRAMAS E AÇÕES POR FUNÇÃO E SUBFUNÇÃO  
PROPOSTA - PLANO PLURIANUAL - 2026/2029

TOTAL DO PROGRAMA:		9.225.936,00	9.746.940,00	10.276.417,00	10.839.898,57
TOTAL DA SUBFUNÇÃO:		9.225.936,00	9.746.940,00	10.276.417,00	10.839.898,57
SUBFUNÇÃO: 302 ASSISTÊNCIA HOSPITALAR E AMBULATORIAL					
PROGRAMA: 0007 MEDIA E ALTA COMPLEXIDADE					
AÇÃO	TIPO	2026	2027	2028	2029
10022 REFORMA E MANUTENÇÃO DO HOSPITAL MUNICIPAL SÃO PAULO	PROJETO	260.000,00	275.600,00	292.140,00	309.664,00
10398 CONSTRUIR E EQUIPAR O NOVO HOSPITAL MUNICIPAL	PROJETO	1.300.000,00	1.378.000,00	1.460.680,00	1.548.320,80
10399 REFORMAR, AMPLIAR E EQUIPAR CENTRO DE REABILITAÇÃO	PROJETO	120.000,00	121.200,00	42.472,00	43.820,32
10400 CONSTRUIR E EQUIPAR O CAPS	PROJETO	230.000,00	243.800,00	258.428,00	273.933,68
20074 MANTER AS ATIVIDADES DO HOSPITAL MUNICIPAL SÃO PAULO	ATIVIDADE	7.912.000,00	8.386.720,00	8.935.296,82	9.417.151,42
20076 MANTER AS ATIVIDADES DE ESPECIALIDADES MEDICAS	ATIVIDADE	620.000,00	657.200,00	696.630,00	738.420,00
20077 MANTER AS ATIVIDADES DO CENTRO DE REABILITAÇÃO	ATIVIDADE	510.000,00	540.600,00	573.034,00	607.415,24
20207 MANUT. ACOES CONSORCIO SAUDE - MED./ALTA COMPLEX.	ATIVIDADE	900.000,00	954.000,00	1.011.240,00	1.071.914,40
20209 MANUTENÇÃO DAS ATIVIDADES CONTRATO DE RATEIO - CASA DE APOIO	ATIVIDADE	127.000,00	134.620,00	142.697,20	151.259,03
20210 MANUTENÇÃO DAS ATIVIDADES CONTRATO DE RATEIO - SERVIÇOS MÉDICOS	ATIVIDADE	1.240.000,00	1.272.000,00	1.348.320,00	1.429.219,20
20211 MANUTENÇÃO DAS ATIVIDADES CONTRATO DE RATEIO - PAICI	ATIVIDADE	295.908,00	315.020,00	328.410,00	342.360,00
20212 MANUTENÇÃO DAS ATIVIDADES CONTRATO DE RATEIO - EXAMES LABORATORIAIS	ATIVIDADE	420.000,00	445.200,00	471.912,00	500.226,72
20213 MANUTENÇÃO DAS ATIVIDADES CONTRATO DE RATEIO - CONTRAPARTIDA PROGRAMA FILA ZERO	ATIVIDADE	300.000,00	318.000,00	337.080,00	357.304,80
20215 MANUTENÇÃO DAS ATIVIDADES CONTRATO DE RATEIO - AQUISIÇÃO DE MATERIAL PERMANENTE	ATIVIDADE	200.000,00	212.000,00	224.720,00	238.203,20
TOTAL DO PROGRAMA:		14.434.908,00	15.253.960,00	16.123.060,02	17.029.212,81
TOTAL DA SUBFUNÇÃO:		14.434.908,00	15.253.960,00	16.123.060,02	17.029.212,81
SUBFUNÇÃO: 303 SUPORTE PROFILÁTICO E TERAPÊUTICO					
PROGRAMA: 0006 ASSISTÊNCIA FARMACÊUTICA					
AÇÃO	TIPO	2026	2027	2028	2029
20075 MANTER AS ATIVIDADES DA FARMÁCIA BÁSICA MUNICIPAL	ATIVIDADE	65.000,00	98.580,00	104.498,00	110.770,48
20208 MANUT. ACOES CONSORCIO SAUDE - ASSIST.FARMACEUTIC	ATIVIDADE	683.100,00	722.490,00	764.170,00	805.567,80
TOTAL DO PROGRAMA:		748.100,00	821.070,00	868.668,00	916.338,28
TOTAL DA SUBFUNÇÃO:		748.100,00	821.070,00	868.668,00	916.338,28
SUBFUNÇÃO: 304 VIGILÂNCIA SANITÁRIA					
PROGRAMA: 0008 VIGILÂNCIA EM SAÚDE					



CLASSIFICAÇÃO DOS PROGRAMAS E AÇÕES POR FUNÇÃO E SUBFUNÇÃO  
PROPOSTA - PLANO PLURIANUAL - 2026/2029

AÇÃO	TIPO	2026	2027	2028	2029
20069 MANTER AS ATIVIDADES DA VIGILÂNCIA SANITÁRIA E SAÚDE DO TRABALHADOR	ATIVIDADE	275.000,00	291.500,00	308.998,00	327.535,08
	TOTAL DO PROGRAMA:	275.000,00	291.500,00	308.998,00	327.535,08
	TOTAL DA SUBFUNÇÃO:	275.000,00	291.500,00	308.998,00	327.535,08
SUBFUNÇÃO: 305 VIGILÂNCIA EPIDEMIOLÓGICA					
PROGRAMA: 0008 VIGILÂNCIA EM SAÚDE					
AÇÃO	TIPO	2026	2027	2028	2029
10078 CONSTRUÇÃO DO CENTRO DE CONTROLE ANIMAL	PROJETO	0,00	100.000,00	100.000,00	100.000,00
20070 MANTER AS ATIVIDADES DA VIGILÂNCIA EPIDEMIOLÓGICA E AMBIENTAL	ATIVIDADE	360.000,00	381.600,00	404.500,00	428.750,00
	TOTAL DO PROGRAMA:	360.000,00	481.600,00	504.500,00	528.750,00
	TOTAL DA SUBFUNÇÃO:	360.000,00	481.600,00	504.500,00	528.750,00
SUBFUNÇÃO: 306 ALIMENTAÇÃO E NUTRIÇÃO					
PROGRAMA: 0005 GESTAO DO SUS					
AÇÃO	TIPO	2026	2027	2028	2029
20216 MANUTENÇÃO DAS ATIVIDADES CONTRATO DE RATEIO - LEITES E FÓRMULAS	ATIVIDADE	43.540,00	46.152,71	48.921,87	51.857,18
	TOTAL DO PROGRAMA:	43.540,00	46.152,71	48.921,87	51.857,18
	TOTAL DA SUBFUNÇÃO:	43.540,00	46.152,71	48.921,87	51.857,18
	TOTAL DO PROGRAMA:	29.401.984,00	31.214.592,71	33.135.858,09	34.882.753,36
FUNÇÃO: 12 EDUCAÇÃO					
SUBFUNÇÃO: 122 ADMINISTRAÇÃO GERAL					
PROGRAMA: 0002 TAPURAH GESTÃO DE RESULTADOS					
AÇÃO	TIPO	2026	2027	2028	2029
20014 MANTER AS ATIVIDADES DA SECRETARIA DE EDUCAÇÃO	ATIVIDADE	4.052.500,00	4.295.580,00	4.553.242,00	4.826.350,32
20034 MANTER AS ATIVIDADES DO CCT	ATIVIDADE	1.964.316,00	1.380.170,00	1.461.780,00	1.548.292,00
	TOTAL DO PROGRAMA:	6.016.816,00	5.675.750,00	6.015.022,00	6.374.642,32
	TOTAL DA SUBFUNÇÃO:	6.016.816,00	5.675.750,00	6.015.022,00	6.374.642,32
SUBFUNÇÃO: 306 ALIMENTAÇÃO E NUTRIÇÃO					
PROGRAMA: 0002 TAPURAH GESTÃO DE RESULTADOS					
AÇÃO	TIPO	2026	2027	2028	2029
20032 OFERECER ALIMENTAÇÃO ESCOLAR DE QUALIDADE	ATIVIDADE	1.200.000,00	1.269.912,00	1.343.908,66	1.422.192,94



CLASSIFICAÇÃO DOS PROGRAMAS E AÇÕES POR FUNÇÃO E SUBFUNÇÃO  
PROPOSTA - PLANO PLURIANUAL - 2026/2029

TOTAL DO PROGRAMA:		1.200.000,00	1.269.912,00	1.343.908,66	1.422.192,94
TOTAL DA SUBFUNÇÃO:		1.200.000,00	1.269.912,00	1.343.908,66	1.422.192,94
SUBFUNÇÃO: 361 ENSINO FUNDAMENTAL					
PROGRAMA: 0009 EDUCAR PARA TRANSFORMAR					
AÇÃO	TIPO	2026	2027	2028	2029
20026 MANTER AS ATIVIDADES DO COTA SALARIO EDUCAÇÃO	ATIVIDADE	1.295.500,00	1.353.800,00	1.414.800,00	1.478.400,00
20035 MANTER AS ATIVIDADES DO TRANSPORTE ESCOLAR	ATIVIDADE	5.918.336,00	6.273.430,00	6.649.840,00	7.048.829,20
20107 MANTER AS ATIVIDADES DO PDDEM	ATIVIDADE	300.000,00	318.000,00	337.080,00	357.300,00
21030 MANTER AS ATIVIDADES DO ENSINO FUNDAMENTAL - FUNDEB 70%	ATIVIDADE	8.928.561,42	9.464.280,00	10.032.130,00	10.634.060,00
21060 MANTER AS ATIVIDADES DO ENSINO FUNDAMENTAL - FUNDEB 30%	ATIVIDADE	550.000,00	583.000,00	618.000,00	655.050,00
21100 MANTER AS ATIVIDADES DO ENSINO FUNDAMENTAL	ATIVIDADE	691.000,00	732.460,00	776.400,00	823.000,00
TOTAL DO PROGRAMA:		17.683.397,42	18.724.970,00	19.828.250,00	20.996.639,20
PROGRAMA: 0013 INFRAESTRUTURA PARA O DESENVOLVIMENTO					
AÇÃO	TIPO	2026	2027	2028	2029
10023 CONSTRUÇÃO DE ESCOLAS ESTADUAIS	PROJETO	205.000,00	217.300,00	230.330,00	248.957,08
10094 CONSTRUIR, REFORMAR E EQUIPAR AS ESCOLAS DO ENSINO FUNDAMENTAL	PROJETO	4.530.919,00	426.000,00	599.440,00	635.404,80
TOTAL DO PROGRAMA:		4.735.919,00	643.300,00	829.770,00	884.361,88
TOTAL DA SUBFUNÇÃO:		22.419.316,42	19.368.270,00	20.658.020,00	21.881.001,08
SUBFUNÇÃO: 363 ENSINO PROFISSIONAL					
PROGRAMA: 0013 INFRAESTRUTURA PARA O DESENVOLVIMENTO					
AÇÃO	TIPO	2026	2027	2028	2029
10102 APOIAR A INSTALAÇÃO DE CURSOS PROFISSIONALIZANTES	PROJETO	82.000,00	82.120,00	82.240,00	82.380,00
TOTAL DO PROGRAMA:		82.000,00	82.120,00	82.240,00	82.380,00
TOTAL DA SUBFUNÇÃO:		82.000,00	82.120,00	82.240,00	82.380,00
SUBFUNÇÃO: 364 ENSINO SUPERIOR					
PROGRAMA: 0009 EDUCAR PARA TRANSFORMAR					
AÇÃO	TIPO	2026	2027	2028	2029
20105 MANTER AS ATIVIDADES COM ALUNOS DO ENSINO SUPERIOR	ATIVIDADE	301.000,00	319.060,00	338.200,00	358.490,00
TOTAL DO PROGRAMA:		301.000,00	319.060,00	338.200,00	358.490,00
TOTAL DA SUBFUNÇÃO:		301.000,00	319.060,00	338.200,00	358.490,00



CLASSIFICAÇÃO DOS PROGRAMAS E AÇÕES POR FUNÇÃO E SUBFUNÇÃO  
PROPOSTA - PLANO PLURIANUAL - 2026/2029

SUBFUNÇÃO: 365 EDUCAÇÃO INFANTIL					
PROGRAMA: 0009 EDUCAR PARA TRANSFORMAR					
AÇÃO	TIPO	2026	2027	2028	2029
20025 MANTER O PROGRAMA DE ESTÁGIO - EDUCAÇÃO	ATIVIDADE	225.000,00	238.500,00	252.810,00	267.980,00
21040 MANTER AS ATIVIDADES DA CRECHE - FUNDEB 70%	ATIVIDADE	2.765.000,00	2.930.900,00	3.106.750,00	3.293.150,00
21050 MANTER AS ATIVIDADES DA PRÉ-ESCOLA - FUNDEB 70%	ATIVIDADE	3.760.000,00	3.985.595,11	4.224.741,61	4.478.228,91
21070 MANTER AS ATIVIDADES DA CRECHE - FUNDEB 30%	ATIVIDADE	600.000,00	636.000,00	674.140,00	714.600,00
21080 MANTER AS ATIVIDADES DA PRÉ-ESCOLA - FUNDEB 30%	ATIVIDADE	550.000,00	583.000,00	618.020,00	655.050,00
21110 MANTER AS ATIVIDADES DA CRECHE	ATIVIDADE	527.000,00	558.620,00	592.130,00	627.660,00
21120 MANTER AS ATIVIDADES DA PRÉ-ESCOLA	ATIVIDADE	621.600,00	656.020,00	692.370,00	730.760,00
TOTAL DO PROGRAMA:		9.048.600,00	9.588.635,11	10.160.961,61	10.767.428,91
PROGRAMA: 0013 INFRAESTRUTURA PARA O DESENVOLVIMENTO					
AÇÃO	TIPO	2026	2027	2028	2029
10095 CONSTRUIR, REFORMAR E EQUIPAR AS PRÉ-ESCOLAS	PROJETO	502.000,00	3.531.060,00	563.923,60	597.695,82
10096 CONSTRUIR, REFORMAR E EQUIPAR AS CRECHES	PROJETO	452.000,00	1.478.060,00	1.323.234,00	1.305.693,74
TOTAL DO PROGRAMA:		954.000,00	5.009.120,00	1.887.157,60	1.903.389,56
TOTAL DA SUBFUNÇÃO:		10.002.600,00	14.597.755,11	12.048.119,21	12.670.818,47
SUBFUNÇÃO: 367 EDUCAÇÃO ESPECIAL					
PROGRAMA: 0009 EDUCAR PARA TRANSFORMAR					
AÇÃO	TIPO	2026	2027	2028	2029
20024 MANTER AS ATIVIDADES DA EDUCAÇÃO ESPECIAL	ATIVIDADE	580.000,00	614.800,00	651.690,00	690.790,00
TOTAL DO PROGRAMA:		580.000,00	614.800,00	651.690,00	690.790,00
TOTAL DA SUBFUNÇÃO:		580.000,00	614.800,00	651.690,00	690.790,00
TOTAL DO PROGRAMA:		40.601.732,42	41.927.667,11	41.137.199,87	43.480.314,81
FUNÇÃO: 13 CULTURA					
SUBFUNÇÃO: 392 DIFUSÃO CULTURAL					
PROGRAMA: 0019 CULTURA PARA TODOS					
AÇÃO	TIPO	2026	2027	2028	2029
10091 FOMENTO A LEI COMPLEMENTAR Nº 14.399/2022 - ALDIR BLANC	PROJETO	118.574,58	125.680,00	133.220,00	141.210,00
10402 REFORMAR/AMPLIAR ESPAÇOS CULTURAIS	PROJETO	30.000,00	30.000,00	30.000,00	30.000,00



ESTADO DE MATO GROSSO  
PREFEITURA MUNICIPAL DE TAPURAH MT  
RIO DE JANEIRO, Nº 125, CENTRO, TAPURAH - MATO GROSSO

Terça-feira, 26 de Agosto de 2025

CLASSIFICAÇÃO DOS PROGRAMAS E AÇÕES POR FUNÇÃO E SUBFUNÇÃO  
PROPOSTA - PLANO PLURIANUAL - 2026/2029

20031	MANTER AS ATIVIDADES DO DEPARTAMENTO DE CULTURA	ATIVIDADE	842.900,00	895.250,00	950.740,00	1.009.572,40
20106	MANTER AS ATIVIDADES DA BIBLIOTECA MUNICIPAL	ATIVIDADE	134.600,00	142.070,00	149.980,00	158.380,00
20217	APOIAR E INCENTIVAR AS ATIVIDADES CULTURAIS	ATIVIDADE	371.000,00	393.260,00	416.850,00	441.860,00
TOTAL DO PROGRAMA:			1.497.074,58	1.586.260,00	1.680.790,00	1.781.022,40
TOTAL DA SUBFUNÇÃO:			1.497.074,58	1.586.260,00	1.680.790,00	1.781.022,40
TOTAL DO PROGRAMA:			1.497.074,58	1.586.260,00	1.680.790,00	1.781.022,40
FUNÇÃO: 14 DIREITOS DA CIDADANIA						
SUBFUNÇÃO: 422 DIREITOS INDIVIDUAIS, COLETIVOS E DIFUSOS						
PROGRAMA: 0002 TAPURAH GESTÃO DE RESULTADOS						
AÇÃO	TIPO	2026	2027	2028	2029	
20002	MANTER AS ATIVIDADES DA JUNTA DO SERVIÇO MILITAR E ELEITORAL	ATIVIDADE	138.000,00	146.280,00	155.064,00	164.355,24
20004	MANTER AS ATIVIDADES DO PROCON	ATIVIDADE	9.000,00	9.540,00	10.107,20	10.722,03
TOTAL DO PROGRAMA:			147.000,00	155.820,00	165.171,20	175.077,27
TOTAL DA SUBFUNÇÃO:			147.000,00	155.820,00	165.171,20	175.077,27
TOTAL DO PROGRAMA:			147.000,00	155.820,00	165.171,20	175.077,27
FUNÇÃO: 15 URBANISMO						
SUBFUNÇÃO: 122 ADMINISTRAÇÃO GERAL						
PROGRAMA: 0002 TAPURAH GESTÃO DE RESULTADOS						
AÇÃO	TIPO	2026	2027	2028	2029	
20166	MANTER A LIMPEZA DE VIAS PÚBLICAS URBANAS	ATIVIDADE	1.549.000,00	1.641.940,00	1.784.280,00	1.891.320,00
TOTAL DO PROGRAMA:			1.549.000,00	1.641.940,00	1.784.280,00	1.891.320,00
TOTAL DA SUBFUNÇÃO:			1.549.000,00	1.641.940,00	1.784.280,00	1.891.320,00
SUBFUNÇÃO: 451 INFRA-ESTRUTURA URBANA						
PROGRAMA: 0013 INFRAESTRUTURA PARA O DESENVOLVIMENTO						
AÇÃO	TIPO	2026	2027	2028	2029	
10006	EXPANDIR DRENAGEM/PAVIMENTAÇÃO ASFÁLTICA URBANA E DISTRITAL	PROJETO	385.000,00	408.100,00	432.590,00	458.545,60
10386	AMPLIAR A INFRAESTRUTURA URBANA E DISTRITAL	PROJETO	1.020.000,00	1.081.200,00	1.273.600,00	1.350.013,20
10392	CONSTRUÇÃO DO LAGO MUNICIPAL	PROJETO	150.000,00	159.000,00	168.538,00	178.650,48
20219	REVITALIZAR E CONSERVAR A INFRAESTRUTURA URBANA E DISTRITA	ATIVIDADE	1.300.000,00	1.378.000,00	1.460.680,00	1.548.320,00
TOTAL DO PROGRAMA:			2.855.000,00	3.026.300,00	3.335.408,00	3.535.529,28



CLASSIFICAÇÃO DOS PROGRAMAS E AÇÕES POR FUNÇÃO E SUBFUNÇÃO  
PROPOSTA - PLANO PLURIANUAL - 2026/2029

TOTAL DA SUBFUNÇÃO:		2.855.000,00	3.026.300,00	3.335.408,00	3.535.529,28
SUBFUNÇÃO: 452 SERVIÇOS URBANOS					
PROGRAMA: 0002 TAPURAH GESTÃO DE RESULTADOS					
AÇÃO	TIPO	2026	2027	2028	2029
20194 IMPLANTAÇÃO E CONSERVAÇÃO DE ÁREAS VERDES E PAISAGISMO URBANO	ATIVIDADE	450.000,00	477.000,00	505.620,00	535.950,00
TOTAL DO PROGRAMA:		450.000,00	477.000,00	505.620,00	535.950,00
TOTAL DA SUBFUNÇÃO:		450.000,00	477.000,00	505.620,00	535.950,00
TOTAL DO PROGRAMA:		4.854.000,00	5.145.240,00	5.625.308,00	5.962.799,28
FUNÇÃO: 16 HABITAÇÃO					
SUBFUNÇÃO: 482 HABITAÇÃO URBANA					
PROGRAMA: 0013 INFRAESTRUTURA PARA O DESENVOLVIMENTO					
AÇÃO	TIPO	2026	2027	2028	2029
10029 CONSTRUÇÃO DE UNIDADES HABITACIONAIS	PROJETO	5.000,00	5.300,00	5.618,00	5.955,08
TOTAL DO PROGRAMA:		5.000,00	5.300,00	5.618,00	5.955,08
TOTAL DA SUBFUNÇÃO:		5.000,00	5.300,00	5.618,00	5.955,08
TOTAL DO PROGRAMA:		5.000,00	5.300,00	5.618,00	5.955,08
FUNÇÃO: 17 SANEAMENTO					
SUBFUNÇÃO: 512 SANEAMENTO BÁSICO URBANO					
PROGRAMA: 0013 INFRAESTRUTURA PARA O DESENVOLVIMENTO					
AÇÃO	TIPO	2026	2027	2028	2029
10084 CONSTRUÇÃO DE RESERVATÓRIO DE ÁGUA	PROJETO	246.400,00	258.950,00	272.118,20	285.863,69
TOTAL DO PROGRAMA:		246.400,00	258.950,00	272.118,20	285.863,69
PROGRAMA: 0015 GESTÃO DO SANEAMENTO BÁSICO					
AÇÃO	TIPO	2026	2027	2028	2029
20052 MANTER A COLETA DE RESÍDUOS	ATIVIDADE	2.410.000,00	2.554.600,00	2.707.880,00	2.870.360,00
20163 MANTER AS ATIVIDADES DO SERVIÇO DE ÁGUA E ESGOTO	ATIVIDADE	2.357.000,00	2.498.420,00	2.648.340,00	2.807.230,00
TOTAL DO PROGRAMA:		4.767.000,00	5.053.020,00	5.356.220,00	5.677.590,00
TOTAL DA SUBFUNÇÃO:		5.013.400,00	5.311.970,00	5.628.338,20	5.963.453,69
TOTAL DO PROGRAMA:		5.013.400,00	5.311.970,00	5.628.338,20	5.963.453,69
FUNÇÃO: 18 GESTÃO AMBIENTAL					



CLASSIFICAÇÃO DOS PROGRAMAS E AÇÕES POR FUNÇÃO E SUBFUNÇÃO  
PROPOSTA - PLANO PLURIANUAL - 2026/2029

SUBFUNÇÃO: 541 PRESERVAÇÃO E CONSERVAÇÃO AMBIENTAL					
PROGRAMA: 0013 INFRAESTRUTURA PARA O DESENVOLVIMENTO					
AÇÃO	TIPO	2026	2027	2028	2029
10101 CONSTRUIR E EQUIPAR A USINA DE RECICLAGEM	PROJETO	152.000,00	161.120,00	170.790,00	62.940,80
TOTAL DO PROGRAMA:		152.000,00	161.120,00	170.790,00	62.940,80
PROGRAMA: 0017 CIDADE SUSTENTÁVEL, CAMPO PRODUTIVO					
AÇÃO	TIPO	2026	2027	2028	2029
20058 MANTER AS ATIVIDADES DE PROTEÇÃO AO MEIO AMBIENTE	ATIVIDADE	51.000,00	54.060,00	57.304,00	60.745,24
TOTAL DO PROGRAMA:		51.000,00	54.060,00	57.304,00	60.745,24
TOTAL DA SUBFUNÇÃO:		203.000,00	215.180,00	228.094,00	123.686,04
TOTAL DO PROGRAMA:		203.000,00	215.180,00	228.094,00	123.686,04
FUNÇÃO: 20 AGRICULTURA					
SUBFUNÇÃO: 608 PROMOÇÃO DA PRODUÇÃO AGROPECUÁRIA					
PROGRAMA: 0017 CIDADE SUSTENTÁVEL, CAMPO PRODUTIVO					
AÇÃO	TIPO	2026	2027	2028	2029
20093 MANTER AS ATIVIDADES DE APOIO AO DESENVOLVIMENTO DA AGRICULTURA	ATIVIDADE	131.000,00	138.860,00	147.192,00	156.020,32
TOTAL DO PROGRAMA:		131.000,00	138.860,00	147.192,00	156.020,32
TOTAL DA SUBFUNÇÃO:		131.000,00	138.860,00	147.192,00	156.020,32
TOTAL DO PROGRAMA:		131.000,00	138.860,00	147.192,00	156.020,32
FUNÇÃO: 22 INDÚSTRIA					
SUBFUNÇÃO: 661 PROMOÇÃO INDUSTRIAL					
PROGRAMA: 0013 INFRAESTRUTURA PARA O DESENVOLVIMENTO					
AÇÃO	TIPO	2026	2027	2028	2029
10098 CONSTRUIR E EQUIPAR O ABATEDOURO MUNICIPAL	PROJETO	526.000,00	127.500,00	129.092,00	31.780,32
TOTAL DO PROGRAMA:		526.000,00	127.500,00	129.092,00	31.780,32
TOTAL DA SUBFUNÇÃO:		526.000,00	127.500,00	129.092,00	31.780,32
TOTAL DO PROGRAMA:		526.000,00	127.500,00	129.092,00	31.780,32
FUNÇÃO: 23 COMÉRCIO E SERVIÇOS					
SUBFUNÇÃO: 691 PROMOÇÃO COMERCIAL					
PROGRAMA: 0002 TAPURAH GESTÃO DE RESULTADOS					



CLASSIFICAÇÃO DOS PROGRAMAS E AÇÕES POR FUNÇÃO E SUBFUNÇÃO  
PROPOSTA - PLANO PLURIANUAL - 2026/2029

AÇÃO	TIPO	2026	2027	2028	2029
21130 FOMENTAR A INDUSTRIA E O COMÉRCIO	ATIVIDADE	28.000,00	29.680,00	31.463,20	33.352,19
	TOTAL DO PROGRAMA:	28.000,00	29.680,00	31.463,20	33.352,19
PROGRAMA: 0013 INFRAESTRUTURA PARA O DESENVOLVIMENTO					
AÇÃO	TIPO	2026	2027	2028	2029
10099 CONSTRUIR E EQUIPAR A CASA DO MEL	PROJETO	52.000,00	52.120,00	5.250,00	5.390,00
10100 CONSTRUIR E EQUIPAR O MERCADO DO PRODUTOR	PROJETO	82.000,00	82.120,00	9.250,00	9.390,00
	TOTAL DO PROGRAMA:	134.000,00	134.240,00	14.500,00	14.780,00
PROGRAMA: 0017 CIDADE SUSTENTÁVEL, CAMPO PRODUTIVO					
AÇÃO	TIPO	2026	2027	2028	2029
21150 MANTER AS ATIVIDADES DO DESENVOLVIMENTO ECONOMICO	ATIVIDADE	46.000,00	48.760,00	51.686,00	54.790,16
	TOTAL DO PROGRAMA:	46.000,00	48.760,00	51.686,00	54.790,16
	TOTAL DA SUBFUNÇÃO:	208.000,00	212.680,00	97.649,20	102.922,35
	TOTAL DO PROGRAMA:	208.000,00	212.680,00	97.649,20	102.922,35
FUNÇÃO: 25 ENERGIA					
SUBFUNÇÃO: 752 ENERGIA ELÉTRICA					
PROGRAMA: 0014 TAPURAH CIDADE ILUMINADA					
AÇÃO	TIPO	2026	2027	2028	2029
10087 EXPANDIR A REDE DE ILUMINAÇÃO PÚBLICA	PROJETO	991.100,00	1.014.380,00	1.037.340,00	1.059.840,00
20164 CONSERVAR, MANTER E MELHORAR A REDE DE ILUMINAÇÃO PÚBLICA	ATIVIDADE	2.452.000,00	2.599.120,00	2.755.060,00	2.920.360,00
	TOTAL DO PROGRAMA:	3.443.100,00	3.613.500,00	3.792.400,00	3.980.200,00
	TOTAL DA SUBFUNÇÃO:	3.443.100,00	3.613.500,00	3.792.400,00	3.980.200,00
	TOTAL DO PROGRAMA:	3.443.100,00	3.613.500,00	3.792.400,00	3.980.200,00
FUNÇÃO: 26 TRANSPORTE					
SUBFUNÇÃO: 452 SERVIÇOS URBANOS					
PROGRAMA: 0020 ESPORTE PARA TODOS					
AÇÃO	TIPO	2026	2027	2028	2029
20191 MANTER, ADEQUAR/MODERNIZAR A SINALIZAÇÃO DE TRANSITO	ATIVIDADE	400.000,00	424.000,00	449.440,00	476.400,00
	TOTAL DO PROGRAMA:	400.000,00	424.000,00	449.440,00	476.400,00
	TOTAL DA SUBFUNÇÃO:	400.000,00	424.000,00	449.440,00	476.400,00



CLASSIFICAÇÃO DOS PROGRAMAS E AÇÕES POR FUNÇÃO E SUBFUNÇÃO  
PROPOSTA - PLANO PLURIANUAL - 2026/2029

SUBFUNÇÃO: 782 TRANSPORTE RODOVIÁRIO					
PROGRAMA: 0013 INFRAESTRUTURA PARA O DESENVOLVIMENTO					
AÇÃO	TIPO	2026	2027	2028	2029
10008 PAVIMENTAÇÃO DE ESTRADAS E CONSTRUÇÃO DE PONTES	PROJETO	1.500.000,00	1.856.384,13	1.967.767,18	2.085.833,21
10390 PAVIMENTAÇÃO DA ESTRADA SÃO PAULO	PROJETO	1.591.200,00	1.939.282,00	2.060.186,92	2.171.548,66
10391 PAVIMENTAÇÃO DA ESTRADA CAPIXABA	PROJETO	1.400.000,00	1.806.000,00	1.914.360,00	2.029.220,00
20061 MANUTENÇÃO DE ESTRADAS E PONTES	ATIVIDADE	550.000,00	630.000,00	667.800,00	707.860,80
20158 PROGRAMA ASFALTA TAPURAH	ATIVIDADE	850.000,00	901.000,00	955.060,00	1.012.360,00
20203 MANTER AS AÇÕES DO FUNDO MUNICIPAL DE TRANSPORTES	ATIVIDADE	1.300.000,00	1.378.000,00	1.460.680,00	1.548.318,80
TOTAL DO PROGRAMA:		7.191.200,00	8.510.666,13	9.025.854,10	9.555.141,47
TOTAL DA SUBFUNÇÃO:		7.191.200,00	8.510.666,13	9.025.854,10	9.555.141,47
TOTAL DO PROGRAMA:		7.591.200,00	8.934.666,13	9.475.294,10	10.031.541,47
FUNÇÃO: 27 DESPORTO E LAZER					
SUBFUNÇÃO: 122 ADMINISTRAÇÃO GERAL					
PROGRAMA: 0002 TAPURAH GESTÃO DE RESULTADOS					
AÇÃO	TIPO	2026	2027	2028	2029
20175 MATER AS ATIVIDADES DA SEC. DE ESPORTES, LAZER E TURISMO	ATIVIDADE	1.181.000,00	1.251.860,00	1.460.110,00	1.547.720,00
TOTAL DO PROGRAMA:		1.181.000,00	1.251.860,00	1.460.110,00	1.547.720,00
TOTAL DA SUBFUNÇÃO:		1.181.000,00	1.251.860,00	1.460.110,00	1.547.720,00
SUBFUNÇÃO: 812 DESPORTO COMUNITÁRIO					
PROGRAMA: 0013 INFRAESTRUTURA PARA O DESENVOLVIMENTO					
AÇÃO	TIPO	2026	2027	2028	2029
10104 ADEQUAR A INFRAESTRUTURA DA PISTA DE CAMINHADA	PROJETO	105.500,00	111.830,00	118.540,00	125.651,60
10381 CONSTRUIR O AUTODROMO MUNICIPAL	PROJETO	106.000,00	112.360,00	119.100,00	126.251,60
10382 CONSTRUIR O COMPLEXO ESPORTIVO	PROJETO	122.500,00	129.850,00	137.642,00	145.901,92
10383 ADEQUAR A INFRAESTRUTURA DAS PRAÇAS MUNICIPAIS	PROJETO	51.000,00	54.060,00	151.680,00	160.780,00
TOTAL DO PROGRAMA:		385.000,00	408.100,00	526.962,00	558.585,12
PROGRAMA: 0019 CULTURA PARA TODOS					
AÇÃO	TIPO	2026	2027	2028	2029
10077 ADEQUAR A INFRAESTRUTURA DO GINÁSIO MUNICIPAL	PROJETO	40.000,00	42.400,00	122.470,00	129.820,00



CLASSIFICAÇÃO DOS PROGRAMAS E AÇÕES POR FUNÇÃO E SUBFUNÇÃO  
PROPOSTA - PLANO PLURIANUAL - 2026/2029

20029	PROMOVER E APOIAR COMPETIÇÕES ESPORTIVAS	ATIVIDADE	889.000,00	200.340,00	226.750,00	240.350,00
		TOTAL DO PROGRAMA:	929.000,00	242.740,00	349.220,00	370.170,00
		TOTAL DA SUBFUNÇÃO:	1.314.000,00	650.840,00	876.182,00	928.755,12
SUBFUNÇÃO: 813 LAZER						
PROGRAMA: 0002 TAPURAH GESTÃO DE RESULTADOS						
AÇÃO		TIPO	2026	2027	2028	2029
20176	PROMOVER E APOIAR EVENTOS FESTIVOS	ATIVIDADE	602.000,00	638.120,00	676.400,00	716.990,00
		TOTAL DO PROGRAMA:	602.000,00	638.120,00	676.400,00	716.990,00
		TOTAL DA SUBFUNÇÃO:	602.000,00	638.120,00	676.400,00	716.990,00
		TOTAL DO PROGRAMA:	3.097.000,00	2.540.820,00	3.012.692,00	3.193.465,12
FUNÇÃO: 28 ENCARGOS ESPECIAIS						
SUBFUNÇÃO: 846 OUTROS ENCARGOS ESPECIAIS						
PROGRAMA: 0002 TAPURAH GESTÃO DE RESULTADOS						
AÇÃO		TIPO	2026	2027	2028	2029
20096	MANUTENÇÃO E ENCARGOS COM O PASEP	ATIVIDADE	1.394.000,00	1.477.640,00	1.566.300,00	1.660.280,00
		TOTAL DO PROGRAMA:	1.394.000,00	1.477.640,00	1.566.300,00	1.660.280,00
		TOTAL DA SUBFUNÇÃO:	1.394.000,00	1.477.640,00	1.566.300,00	1.660.280,00
		TOTAL DO PROGRAMA:	1.394.000,00	1.477.640,00	1.566.300,00	1.660.280,00
FUNÇÃO: 99 RESERVA DE CONTINGÊNCIA OU RESERVA LEGAL DO RPPS						
SUBFUNÇÃO: 997 RESERVA DO RPPS						
PROGRAMA: 0099 RESERVA DE CONTINGENCIA						
AÇÃO		TIPO	2026	2027	2028	2029
20100	RESERVA DE CONTINGENCIA DO TAPURHA-PREVI	ATIVIDADE	985.000,00	1.034.250,00	1.085.962,50	1.140.260,63
		TOTAL DO PROGRAMA:	985.000,00	1.034.250,00	1.085.962,50	1.140.260,63
		TOTAL DA SUBFUNÇÃO:	985.000,00	1.034.250,00	1.085.962,50	1.140.260,63
SUBFUNÇÃO: 999 RESERVA DE CONTINGÊNCIA						
PROGRAMA: 0099 RESERVA DE CONTINGENCIA						
AÇÃO		TIPO	2026	2027	2028	2029
99999	RESERVA DE CONTINGENCIA	OPERAÇÕES ESPECIAIS	200.000,00	200.000,00	200.000,00	200.000,00
		TOTAL DO PROGRAMA:	200.000,00	200.000,00	200.000,00	200.000,00



CLASSIFICAÇÃO DOS PROGRAMAS E AÇÕES POR FUNÇÃO E SUBFUNÇÃO  
PROPOSTA - PLANO PLURIANUAL - 2026/2029

TOTAL DA SUBFUNÇÃO:	200.000,00	200.000,00	200.000,00	200.000,00
TOTAL DO PROGRAMA:	1.185.000,00	1.234.250,00	1.285.962,50	1.340.260,63
TOTAL GERAL:	151.355.000,00	159.014.322,11	167.057.351,72	175.509.017,98



DESPESAS POR CATEGORIA ECONÔMICA  
PLANO PLURIANUAL - 2026/2029

CÓDIGO	DESCRIÇÃO	DESPESA REALIZADA		ORÇADA	PREVISTA			
		2023	2024	2025	2026	2027	2028	2029
3171000000	TRANSFERÊNCIAS A CONSÓRCIOS PÚBLICOS MEDIANTE CONTRATO DE RATEIO	54.999,89	0,00	0,00	0,00	0,00	0,00	0,00
3190000000	APLICACOES DIRETAS	44.050.700,37	45.104.252,51	50.956.430,77	59.042.255,42	62.482.545,11	66.110.492,01	69.955.050,64
3191000000	APLICACAO DIRETA DECORRENTE DE OPERACAO ENTRE ORGAOS, FUNDOS E ENTIDADE INTEGRANTES DOS ORCAME	4.002.815,07	4.345.100,75	7.863.956,50	5.131.698,00	5.439.020,00	5.764.804,00	6.110.119,20
3320000000	INDENIZAÇÕES E RESTITUIÇÕES	39.621,82	0,00	0,00	0,00	0,00	0,00	0,00
3350000000	TRANSFERÊNCIAS A INSTITUIÇÕES PRIVADAS SEM FINS LUCRATIVOS	9.349.139,76	15.775.889,46	11.133.180,60	1.843.051,51	1.953.630,00	2.070.828,00	2.195.075,08
3370000000	TRANSFERÊNCIAS A INSTITUIÇÕES MULTIGOVERNAMENTAIS NACIONAIS	0,00	120.000,00	24.025,00	150.000,00	159.000,00	168.540,00	178.652,40
3371000000	TRANSFERÊNCIAS A CONSÓRCIOS PÚBLICOS MEDIANTE CONTRATO DE RATEIO	2.436.668,98	3.809.932,19	3.367.472,34	4.716.548,00	4.950.902,71	5.234.776,27	5.532.655,84
3390000000	APLICACOES DIRETAS	33.412.459,23	54.699.720,17	39.621.932,00	52.985.278,07	56.177.757,16	59.855.710,26	63.423.882,93
4471000000	TRANSFERÊNCIAS A CONSÓRCIOS PÚBLICOS MEDIANTE CONTRATO DE RATEIO	229.338,20	298.726,78	0,00	400.000,00	424.000,00	449.440,00	476.406,40
4490000000	APLICAÇÕES DIRETAS	30.434.561,29	47.448.408,57	21.822.927,50	25.851.169,00	26.140.217,13	26.060.618,68	26.237.364,06
4690000000	APLICAÇÕES DIRETAS	35.548,41	0,00	161.621,00	50.000,00	53.000,00	56.180,00	59.550,80
9999000000	A DEFINIR (OU RESERVA DE CONTINGÊNCIA)	0,00	0,00	2.523.636,50	1.185.000,00	1.234.250,00	1.285.962,50	1.340.260,63
TOTAL		124.045.853,02	171.602.030,43	137.475.182,21	151.355.000,00	159.014.322,11	167.057.351,72	175.509.017,98



RECEITAS POR CATEGORIA ECONÔMICA  
PLANO PLURIANUAL - 2026/2029

CÓDIGO	DESCRIÇÃO	TIPO OPERAÇÃO	RECEITA ARRECADADA		ORÇADA	PREVISTA			
			2023	2024	2025	2026	2027	2028	2029
11100000000000	IMPOSTOS		21.637.621,83	24.002.374,27	17.725.737,21	26.096.000,00	27.390.700,00	28.738.925,00	30.163.485,00
11200000000000	TAXAS		2.035.315,32	2.129.298,91	2.594.638,00	2.113.500,00	2.219.200,00	2.330.200,00	2.446.700,00
11300000000000	CONTRIBUIÇÃO DE MELHORIA		62.287,93	17.278,49	127.022,50	21.800,00	23.000,00	24.100,00	25.300,00
12100000000000	CONTRIBUIÇÕES SOCIAIS		2.262.360,60	2.388.068,62	2.469.400,00	2.618.500,00	2.749.500,00	2.887.100,00	3.031.500,00
12400000000000	CONTRIBUIÇÃO PARA O CUSTEIO DO SERVIÇO DE ILUMINAÇÃO PÚBLICA		2.575.782,72	3.046.688,44	2.947.325,00	3.100.000,00	3.255.000,00	3.417.800,00	3.588.700,00
13100000000000	EXPLORAÇÃO DO PATRIMÔNIO IMOBILIÁRIO DO ESTADO		2.201,79	1.494,93	497,55	2.200,00	2.300,00	2.400,00	2.500,00
13200000000000	VALORES MOBILIÁRIOS		9.127.185,30	11.972.720,50	2.548.149,80	7.229.974,58	7.580.020,00	7.944.836,00	8.312.533,16
16100000000000	SERVIÇOS ADMINISTRATIVOS E COMERCIAIS GERAIS		2.272.544,88	2.696.273,36	4.079.011,00	2.603.400,00	2.757.370,00	2.920.458,20	3.093.093,69
16900000000000	OUTROS SERVIÇOS		0,00	0,00	26.912,65	0,00	0,00	0,00	0,00
17100000000000	TRANSFERÊNCIAS DA UNIÃO E DE SUAS ENTIDADES		31.018.408,98	33.342.991,85	37.004.243,80	35.544.964,00	37.452.232,00	39.482.753,66	41.627.617,68
17200000000000	TRANSFERÊNCIAS DOS ESTADOS E DO DISTRITO FEDERAL E DE SUAS ENTIDADES		38.896.934,57	46.202.532,59	43.710.137,70	46.545.500,00	48.663.580,00	50.871.590,00	53.179.880,00
17500000000000	TRANSFERÊNCIAS DE OUTRAS INSTITUIÇÕES PÚBLICAS		14.383.092,74	16.163.529,21	14.530.000,00	20.124.461,42	21.285.220,11	22.513.288,86	23.812.589,52
19100000000000	MULTAS ADMINISTRATIVAS, CONTRATUAIS E JUDICIAIS		43.195,59	20.927,84	27.117,25	15.100,00	16.000,00	16.900,00	17.900,00
19200000000000	INDENIZAÇÕES, RESTITUIÇÕES E RESSARCIMENTOS		332.067,08	278.986,85	4.929,00	110.000,00	120.600,00	131.200,00	141.900,00
19900000000000	DEMAIS RECEITAS CORRENTES		77.118,35	584.725,85	79.993,75	303.100,00	326.600,00	344.100,00	362.500,00
22200000000000	ALIENAÇÃO DE BENS IMÓVEIS		73.846,66	517.454,00	0,00	0,00	0,00	0,00	0,00
24100000000000	TRANSFERÊNCIAS DA UNIÃO E DE SUAS ENTIDADES		0,00	8.500.000,00	0,00	0,00	0,00	0,00	0,00
24200000000000	TRANSFERÊNCIAS DOS ESTADOS E DO DISTRITO FEDERAL E DE SUAS ENTIDADES		4.940.869,50	4.690.280,00	4.835.000,00	0,00	0,00	0,00	0,00
24400000000000	TRANSFERÊNCIAS DE INSTITUIÇÕES PRIVADAS		0,00	233.746,39	0,00	0,00	0,00	0,00	0,00
72100000000000	CONTRIBUIÇÕES SOCIAIS		3.708.218,92	4.264.799,99	4.765.067,00	4.926.500,00	5.173.000,00	5.431.700,00	5.686.590,13
TOTAL			133.449.052,76	161.054.172,09	137.475.182,21	151.355.000,00	159.014.322,11	167.057.351,72	175.492.789,18